



Impressora Elgin i9

A Impressora Não Fiscal Elgin i9 (conhecida também como Bematech i9 Full) foi concebida para proteger o investimento do cliente e é a solução perfeita para a impressão de cupons e recibos não fiscais, apresentando um dos melhores custos benefícios de sua categoria.



I9

Manual de Programação



Rev. 2.0 - Nov / 2014

Índice

1. Visão Geral	6
1.1 Termos chave	6
1.2 Informações dos Comandos	6
2. Comandos.....	7
HT.....	7
LF.....	7
FF (No modo página)	7
CR.....	7
CAN.....	8
DLE EOT n	8
DLE ENQ n.....	11
DLE DC4 fn m t (fn = 1).....	11
DLE DC4 fn a b (fn = 2)	12
DLE DC4 fn d1...d7 (fn = 8).....	13
ESC FF.....	14
ESC SP n.....	14
ESC ! n	14
ESC \$ n L n H.....	15
ESC % n	15
ESC & y c1 c2 [x1 d1...d(y × x1)]...[xk d1...d(y × xk)]	16
ESC * m nL n H d1...dk	17
ESC – n.....	18
ESC 2	18
ESC 3 n.....	18
ESC = n.....	19
ESC ? n.....	19
ESC @	20
ESC D n1...nk NUL.....	20

ESC E n.....	21
ESC G n	21
ESC J n	21
ESC L.....	22
ESC M n.....	22
ESC R n	23
ESC S	23
ESC T n	24
ESC V n	24
ESC W xL x H y L y H dx L dx H dy L dy H	25
ESC \ nL n H	26
ESC a n.....	26
ESC c 3 n.....	27
ESC c 4 n.....	27
ESC c 5 n.....	28
ESC d n.....	28
ESC p m t1 t2.....	29
ESC t n	29
ESC { n.....	31
FS g 1 m a1 a2 a3 a4 nL n H d1...dk	31
FS g 2 m a1 a2 a3 a4 nL n H	32
GS ! n.....	33
GS \$ nL n H.....	34
GS (A pL p H n m	34
GS (D pL p H m [a1 b1]...[ak bk]	35
GS (L pL p H m fn [parâmetros].....	36
GS 8 L p1 p2 p3 p4 m fn [parâmetros]	36
<Função 48> GS (L p L p H m fn (fn = 0, 48).....	38
<Function 50> GS (L pL p H m fn (fn = 2, 50).....	38

<Function 51> GS (L pL p H m fn (fn = 3, 51).....	39
<Function 64> GS (L pL p H m fn d1 d2 (fn = 64)	39
<Function 65> GS (L pL p H m fn d1 d2 d3 (fn = 65).....	40
<Função 66> GS (L pL p H m fn kc1 kc2 (fn = 66).....	40
<Função 67> GS (L pL p H m fn a kc1 kc2 b x L x H y L y H [c d1...dk]1...[c d1....dk]b (fn = 67)	41
<Função 69> GS (L pL p H m fn kc1 kc2 x y (fn = 69)	42
<Function 112> GS (L pL p H m fn a bx by c x L x H y L y H d1...dk (fn = 112)	43
GS (k pL p H cn fn [parâmetros]	44
<Função 065> GS (k pL p H cn fn n (cn = 48, fn = 65).....	46
<Função 066> GS (k pL p H cn fn n (cn = 48, fn = 66).....	47
<Função 067> GS (k pL p H cn fn n (cn = 48, fn = 67).....	47
<Função 068> GS (k pL p H cn fn n (cn = 48, fn = 68).....	48
<Função 069> GS (k pL p H cn fn m n (cn = 48, fn = 69)	48
<Função 070> GS (k pL p H cn fn m (cn = 48, fn = 70).....	50
<Função 080> GS (k pL p H cn fn m d1 ...dk (cn = 48, fn = 80)	51
<Função 081> GS (k pL p H cn fn m (cn = 48, fn = 81).....	51
<Função 082> GS (k pL p H cn fn m (cn = 48, fn = 82).....	52
<Function 165> GS (k pL p H cn fn n (cn = 49, fn = 65).....	52
<Função 167> GS (k pL p H cn fn n (cn = 49, fn = 67).....	53
<Função 169> GS (k pL p H cn fn n (cn = 49, fn = 69).....	53
<Função 180> GS (k pL p H cn fn m d1 ...dk (cn = 49, fn = 80)	54
<Função 181> GS (k pL p H cn fn m (cn = 49, fn = 81).....	54
<Função 182> GS (k pL p H cn fn m (cn = 49, fn = 82).....	55
GS * x y d1...dk.....	56
GS / m.....	56
GS :.....	57
GS B n.....	57
GS H n.....	57
GS I n.....	58

GS L nL n H.....	59
GS P x y.....	59
<A> GS V m	60
<A> GS V m	60
GS W nL n H.....	61
GS \ nL n H.....	61
GS ^ r t m	62
GS a n	62
GS f n.....	64
GS g 0 m nL n H.....	65
GS g 2 m nL n H.....	66
GS h n	67
<A> GS k m d1...dk NUL.....	67
 GS k m n d1...dn.....	67
GS r n.....	69
GS w n.....	70
ESC v.....	71
FS p n m.....	71
FS q n [x L x H y L y H d1...dk]1 ... [x L x H y L y H d1...dk]n	72
GS v 0 m xL x H y L y H d1...dk	73
ESC (A p L p H fn n c t1 t2 < Função 97 >.....	74
Anexo A.....	76
.....	76
.....	77

1. Visão Geral

1.1 Termos chave

Comandos em tempo real:Esses comandos são acionados imediatamente após serem recebidos pela impressora;

Modo página:Nesse modo, a impressora armazena todas as informações em uma memória específica e as concebe na forma de página virtual. Esta página é impressa após a impressora receber o comando de impressão

FF or ESC FF;

Modo padrão:Este é o modo padrão da impressora, denominado modo linha. Nesse modo, a impressora imprime as informações virtuais e fornece papel ao buffer da fila de impressão (as informações são suficientes para uma fila de impressão) ou recebe um comando de impressão, como LF;

Caractere HRI:Caracter pertencente ao código de barras. Interface Humana Legível;

NV:Memória não volátil, na qual, as informações não são perdidas após a alimentação ser desligada. NV: Não volátil;

RAM :Memória de Acesso Aleatório;

ASB : Envio Automático

DPI: Impressão pontos por polegada (uma polegada igual a 25,4 mm). Utilizada para identificar a resolução de uma impressora. Por exemplo, o código 203DPI significa que existem 203 pontos por polegada. DPI: Ponto por polegada

1.2 Informações dos Comandos

[Nome] Nome do comando.

[Formato] O código utilizado.

[]k indica que as informações entre colchetes [] devem ser repetidas k vezes.

[Intervalo] Fornece os intervalos permitidos, caso tenham sido definidos, para os parâmetros de comando.

[Padrão] Fornece os valores padrão, caso tenham sido definidos, para os argumentos utilizados.

[Descrição] Descreve a função do comando.

O símbolo " – " presente na tabela caracteriza 0 ou 1.

[Observações] Fornecem informações importantes relacionadas a configuração e a utilização de um comando da impressora, caso seja necessário.

[Referência] Fornece referências, caso existam.

2. Comandos

HT

[Nome] Aba horizontal

[Formato] ASCII HT

Hex 09

Decimal 9

[Descrição] • Define a posição de impressão para a próxima posição de aba horizontal.

LF

[Nome] Impressão e alimentação de linha

[Formato] ASCII LF

Hex 0A

Decimal 10

[Descrição] • Imprime as informações presentes no buffer de impressão e fornece uma linha, com base no espaçamento entre linhas atual.

FF (No modo página)

[Nome] Impressão e retorno ao modo padrão (no modo página)

[Formato] ASCII FF

Hex 0C

Decimal 12

[Descrição] • Imprime todas as informações presentes no buffer de impressão de uma vez e alterna do modo página para o modo padrão.

CR

[Nome] Impressão e retorno de carro

[Formato] ASCII CR

Hex 0D

Decimal 13

[Descrição] • Realiza uma das operações descritas a seguir.

Condição	Função
Quando alimentação automática está ativada	As mesmas funções que LF.
Quando alimentação automática está desativada e quando é usado modelo de interface serial	O comando é ignorado.

CAN

[Nome] Cancelamento das informações de impressão no modo página

[Formato] ASCII CAN

Hex 18

Decimal 24

[Descrição] • No modo página, apaga todas as informações de impressão presentes na área de impressão atual.

DLE EOT n

[Nome] Transmissão de status em tempo real

[Formato] ASCII DLE EOT n

Hex 10 04 n

Decimal 16 4 n

[Intervalo] $1 \leq n \leq 4$

[Descrição] • Transmite o status em tempo real.

<i>n</i>	Função
1	Transmite estado da impressora.
2	Transmite estado de motivo off-line.
3	Transmite estado de causa de falha.
4	Transmite estado do sensor de rolo de papel.

• Esta impressora transmite os seguintes status em tempo real.

• Status da impressora ($n = 1$)

Bit	Desligado/Ligado	Hex	Decimal	Condição
-----	------------------	-----	---------	----------

0	Desl.	00	0	Fixo.
1	Lig.	02	2	Fixo.
2	Desl.	00	0	Pino 3 Conector da Gaveta BAIXO
	Lig.	04	4	Pino 3 Conector da gaveta ALTO.
3	Desl.	00	0	Ligado.
	Lig.	08	8	Desligado.
4	Lig.	10	16	Fixo.
5,6	--	--	--	Reservado.
7	Desl.	00	0	Fixo.

- Status indicador de desligamento (n = 2)

Bit	Desl./Lig.	Hex	Decimal	Condição
0	Desl.	00	0	Fixo.
1	Lig.	02	2	Fixo.
2	Desl.	00	0	A tampa está fechada.
	Lig.	04	4	A tampa está aberta.
3	Desl.	00	0	Papel não adicionado com o botão FEED.
	Lig.	08	8	Papel adicionado com o botão FEED.
4	On	10	16	Fixo.
5	Desl.	00	0	Sem ajuste de parada de papel.
	Lig.	20	32	Impressão interrompida por falta de papel.
6	Desl.	00	0	Sem falha.
	Lig.	40	64	Ocorreu uma falha.
7	Desl.	00	0	Fixo.

- Status indicador de erro (n = 3)

Bit	Desl./Lig	Hex	Decimal	Condição
0	Desl.	00	0	Fixo.
1	Lig	02	2	Fixo.
2	-	-	-	Tampa fechada.

3	Desl.	00	0	Tampa aberta.
	Lig.	08	8	Falha no corte automático de papel.
4	Lig.	10	16	Fixo.
5	Desl.	00	0	Falha irrecoverável.
	Lig.	20	32	Falha recuperável.
6	Desl.	00	0	Falha recuperável não automática.
	Lig.	40	64	Falha recuperável automática.
7	Desl.	00	0	Fixo.

• Status do sensor do rolo de papel (n = 4)

Bit	Desl./Lig.	Hex	Decimal	Condição
0	Desl.	00	0	Fixo.
1	Lig.	02	2	Fixo.
2,3	Desl.	00	0	Detector final rolo de papel: papel adequado.
	Lig.	0C	12	Detector final rolo de papel. Papel Acabando.
4	Lig.	10	16	Fixo.
5, 6	Desl.	00	0	Detector final rolo de papel. (sensor de papel) papel presente.
	Lig.	60	96	Detector final rolo de papel. (sensor de papel) papel ausente.
7	Desl.	00	0	Fixo.

[Observação] • Leve em consideração o que segue:

• Caso as informações recebidas incluam uma cadeia de dados correspondente a esse comando, a impressora irá acionar este comando. O usuário deve lembrar-se disso.

Exemplo: Informações de impressão podem incluir, acidentalmente, uma cadeia de dados correspondente a este comando.

- Não inclua este comando em outro comando.

Exemplo: Informações de impressão podem incluir este comando.

- Realize a transmissão deste comando utilizando o seguinte método:

• Quando este comando é transmitido, as informações subsequentes não são enviadas até que o status seja recebido.

• Entretanto, caso este comando necessite ser transmitido continuamente, é possível transmitir até 4 comandos por vez.

Nesse caso, as informações subsequentes não são enviadas até que todos os status sejam recebidos.

Caso este comando seja transmitido utilizando outro método que não aquele mencionado acima, o status pode não ser recebido.

DLE ENQ n

[Nome] Envio de solicitação em tempo real a impressora

[Formato] ASCII DLE ENQ n

Hex 10 05 n

Decimal 16 5 n

[Intervalo] n = 1, 2

[Descrição] • Atende uma solicitação em tempo real enviada pelo computador host.

<i>n</i>	Função
1	Recuperação de falha restituível e recomeço da impressão partindo do ponto da falha. <ul style="list-style-type: none">• Esse comando é ignorado caso contrário tenha ocorrido falha recuperável.
2	Recuperação de falha restituível após liberação buffers de recepção e impressão <ul style="list-style-type: none">• Esse comando é ignorado caso contrário tenha ocorrido falha recuperável.

[Observação] • Utilize este comando após sanar a causa do erro.

- Leve em consideração o que segue:

• Caso as informações recebidas incluam uma cadeia de dados correspondente a esse comando, a impressora irá realizar o comando. O usuário deve lembrar disso.

Exemplo: Informações de impressão podem incluir, acidentalmente, uma cadeia de dados correspondente a este comando.

- Não inclua este comando em outro comando.

Exemplo: Informações de impressão podem incluir este comando.

[Referência] ANEXO C

DLE DC4 fn m t (fn = 1)

[Nome] Geração de pulso em tempo real

[Formato] ASCII DLE DC4 fn m t

Hex 10 14 fn m t

Decimal 16 20 fn m t

[Intervalo] fn = 1

m = 0, 1

1 ≤ t ≤ 8

[Descrição] • Emitir o pulso especificado por t em tempo real ao conector de pino m.

m	Pino Conector
0	Pino 2 Conector da gaveta
1	Pino 5 Conector da gaveta

- t especifica o tempo de ativação ou de desativação do pulso como [t × 100 ms].

[Observação] • Leve em consideração o que segue:

• Caso as informações recebidas incluam uma cadeia de dados em conjunto com esse comando, a impressora irá realizar o comando. O usuário deve lembrar disso.

Exemplo: Informações de impressão podem incluir, acidentalmente, uma cadeia de dados correspondente a este comando.

- Não inclua este comando em outro comando.

Exemplo: Informações de impressão podem incluir este comando.

[Referência] ANEXO F

DLE DC4 fn a b (fn = 2)

[Nome] Sequência de desligamento

[Formato] ASCII DLE DC4 fn a b

Hex 10 14 fn a b

Decimal 16 20 fn a b

[Intervalo] fn = 2

a = 1

b = 8

[Descrição] • Executa a sequência de desligamento da impressora e exibe o aviso indicador de desligamento.

- Armazena os valores do contador de manutenção.
- Define a interface para BUSY (OCUPADO).

- Define a impressora para o modo de espera.

[Observação] • Leve em consideração o que segue:

• Caso as informações recebidas incluam uma cadeia de dados correspondente a esse comando, a impressora irá realizar o comando. O usuário deve lembrar disso.

Exemplo: Informações de impressão podem incluir, acidentalmente, uma cadeia de dados correspondente a este comando.

- Não inclua este comando em outro comando.

Exemplo: Informações de impressão podem incluir este comando.

• Este comando não desliga a impressora. O usuário deve desligar a alimentação após visualizar o aviso indicador de desligamento.

• Caso este comando seja computado, a impressora irá interromper qualquer processo em execução. Para ativar o modo de impressão, novamente, é necessário ligar a alimentação ou executar uma redefinição de hardware.

[Referência] ANEXO G

DLE DC4 fn d1...d7 (fn = 8)

[Nome] Apagar buffer(s)

[Formato] ASCII DLE DC4 fn d1...d7

Hex 10 14 fn d1...d7

Decimal 16 20 fn d1...d7

[Intervalo] fn = 8

d1 = 1, d2 = 3, d3 = 20, d4 = 1, d5 = 6, d6 = 2, d7 = 8

[Descrição] • Apaga todas as informações presentes no buffer de chegada e no buffer de impressão e envia aviso indicador de que as informações foram apagadas.

• Caso ocorra um erro, a partir do qual, a impressora pode ser restaurada, realize o procedimento de restauração.

[Observação] • Não utilize este comando em um sistema que utiliza a impressora em conjunto com o driver OPOS ou driver JavaPOS fornecido pela Seiko Epson Corporation.

- Leve em consideração o que segue:

• Caso as informações recebidas incluam uma cadeia de dados correspondente a esse comando, a impressora irá acionar o comando. O usuário deve lembrar-se disso.

Exemplo: Informações de impressão podem incluir, acidentalmente, uma cadeia de dados correspondente a este comando.

- Não inclua este comando em outro comando.

Exemplo: Informações de impressão podem incluir este comando.

- A transmissão das informações subsequentes não deve ser realizada até que o status seja recebido, após o envio deste comando.

ESC FF

[Nome] Impressão de informações no modo página

[Formato] ASCII ESC FF

Hex 1B 0C

Decimal 27 12

[Descrição] • No modo página, este comando imprime todas as informações, de uma vez, no buffer de impressão.

ESC SP n

[Nome] Definição do espaçamento entre caracteres do lado direito

[Formato] ASCII ESC SP n

Hex 1B 20 n

Decimal 27 32 n

[Intervalo] $0 \leq n \leq 255$

[Padrão] $n = 0$

[Descrição] • Define o espaçamento entre caracteres do lado direito para [n × (unidade capaz de ser movida na vertical ou horizontal)].

[Observação] • O espaçamento máximo permitido para o lado direito é de 31,875 mm {203/180"}.

ESC ! n

[Nome] Seleção do modo impressão

[Formato] ASCII ESC ! n

Hex 1B 21 n

Decimal 27 33 n

[Intervalo] $0 \leq n \leq 255$

[Padrão] $n = 0$

[Descrição] • Seleciona a fonte de caracteres e o estilo da mesma (negrito, altura, largura e sublinhado) ao mesmo tempo.

(n) Bit	Desl./Lig.	Hex.	Decimal	Função
0	Desl.	00	0	Seleciona Fonte Caractere A (12x24)
	Lig.	01	1	Seleciona Fonte Caractere B (9x17)
		02	2	Seleciona Fonte Caractere C (9x24)
1,2	Desl.	00	0	Reservado.
3	Desl.	00	0	Modo destaque desabilitado
	Lig.	08	8	Modo destaque habilitado.
4	Desl.	00	0	Altura dupla desabilitada
	Lig.	10	16	Pé direito duplo selecionado
5	Desl.	20	32	Largura dupla desabilitada
	Lig.	00	0	Largura dupla habilitada
6	Desl.	00	0	Reservado.
7	Desl.	00	0	Modo ênfase desabilitado.
	Lig.	80	128	Modo ênfase habilitado.

ESC \$ n L n H

[Nome] Definição da posição de impressão absoluta

[Formato] ASCII ESC \$ n L n H

Hex 1B 24 n L n H

Decimal 27 36 n L n H

[Intervalo] $0 \leq (n L + n H \times 256) \leq 65535$ ($0 \leq n L \leq 255, 0 \leq n H \leq 255$)

[Descrição] • Desloca a posição de impressão para $[(n L + n H \times 256) \times (\text{unidade capaz de ser movida na horizontal ou vertical})]$ a partir da margem esquerda da área de impressão.

ESC % n

[Nome] Seleção/cancelamento do conjunto de caracteres definidos pelo usuário

[Formato] ASCII ESC % n

Hex 1B 25 n

Decimal 27 37 n

[Intervalo] $0 \leq n \leq 255$

[Padrão] $n = 0$

- [Descrição] • Seleciona ou cancela o conjunto de caracteres definidos pelo usuário.
- Quando o LSB de n for 0, o conjunto de caracteres definidos pelo usuário será cancelado.
 - Quando o LSB de n for 1, o conjunto de caracteres definidos pelo usuário será selecionado.

ESC & y c1 c2 [x1 d1...d(y × x1)]...[xk d1...d(y × xk)]

[Nome] Definição de caracteres definidos pelo usuário

[Formato] ASCII ESC & y c1 c2 [x1 d1...d(y × x1)]...[xk d1...d(y × xk)]

Hex 1B 26 y c1 c2 [x1 d1...d(y × x1)]...[xk d1...d(y × xk)]

Decimal 27 38 y c1 c2 [x1 d1...d(y × x1)]...[xk d1...d(y × xk)]

[Intervalo] $y = 3$

$32 \leq c1 \leq c2 \leq 126$

$0 \leq x \leq 12$ [quando a Fonte A (12 × 24) for selecionada]

$0 \leq x \leq 9$ [quando a Fonte B (9 × 17) for selecionada]

$0 \leq d \leq 255$

$k = c2 - c1 + 1$

[Descrição] • Define o padrão de caracteres definido pelo usuário para os códigos de caracteres especificados.

- y especifica o número de bytes na direção vertical.
- c1 especifica o código de caracteres inicial destinado a definição e c2 especifica o código final.
- x especifica o número de pontos na direção horizontal, a partir da margem esquerda.

- d especifica as informações definidas (formato de coluna).

[Observação] • Os caracteres definidos pelo usuário e uma imagem baixada (GS *) não podem ser definidos

ao mesmo tempo. Quando esse comando é executado, a imagem baixada é apagada.

ESC * m nL n H d1...dk

[Nome] Seleção do modo imagem

[Formato] ASCII ESC * m nL n H d1...dk

Hex 1B 2A m nL n H d1...dk

Decimal 27 42 m nL n H d1...dk

[Intervalo] m = 0, 1, 32, 33

$$1 \leq (nL + nH \times 256) \leq 2047 \quad (0 \leq nL \leq 255, 0 \leq nH \leq 7)$$

$$0 \leq d \leq 255$$

$$k = nL + nH \times 256 \quad [\text{quando } m = 0, 1]$$

$$k = (nL + nH \times 256) \times 3 \quad [\text{quando } m = 32, 33]$$

[Descrição] • Armazena as informações da imagem no buffer de impressão utilizando o modo imagem especificado por m.

m	Modo imagem	Direção vertical	Direção horizontal
0	Densidade individual de 8 pontos	60dip	101dip
1	Densidade dupla de 8 pontos	68dip	203dip
32	Densidade individual de 24 pontos	203dip	101dip
33	Densidade dupla de 24 pontos	203dip	203dip

• nL , nH especificam o número de pontos da imagem na direção horizontal como (nL + nH × 256).

- d especifica as informações da imagem (formato de coluna).

ESC – n

[Nome] Ativação/desativação do modo sublinhado

[Formato] ASCII ESC – n

Hex 1B 2D n

Decimal 27 45 n

[Intervalo] $0 \leq n \leq 2, 48 \leq n \leq 50$

[Padrão] $n = 0$

[Descrição] • Ativa/desativa o modo sublinhado.

<i>n</i>	Função
0,48	Desliga modo de ênfase
1,49	Liga modo de ênfase, selecionado 1 pixel de largura
2,50	Liga modo de ênfase, selecionado 2 pixels de largura

ESC 2

[Nome] Seleção do espaçamento entre linhas padrão

[Formato] ASCII ESC 2

Hex 1B 32

Decimal 27 50

[Descrição] • Define o espaçamento entre linhas para aproximadamente 3,75 mm {1/6"}.

ESC 3 n

[Nome] Definição do espaçamento entre linhas

[Formato] ASCII ESC 3 n

Hex 1B 33 n

Decimal 27 51 n

[Intervalo] $0 \leq n \leq 255$

[Padrão] Equivalente a aproximadamente 4,23 mm {1/6"}.

[Descrição] • Define o espaçamento entre linhas para [n × (unidade capaz de ser movida na horizontal ou vertical)].

[Observação] • O valor máximo permitido é de 1016 mm {40"}.

ESC = n

[Nome] Seleção do dispositivo periférico

[Formato] ASCII ESC = n

Hex 1B 3D n

Decimal 27 61 n

[Intervalo] $0 \leq n \leq 255$

[Padrão] $n = 1$

[Descrição] • Seleciona o dispositivo, para o qual, o computador host irá transmitir as informações.

<i>n</i>	Função
1,3	Habilita impressora
2	Desabilita impressora

• Quando a impressora está desativada ($n = 2$), todas as informações, exceto este comando e os comandos em tempo real, são ignoradas.

ESC ? n

[Nome] Cancelamento de caracteres definidos pelo usuário

[Formato] ASCII ESC ? n

Hex 1B 3F n

Decimal 27 63 n

[Intervalo] $32 \leq n \leq 126$

[Descrição] • Apaga o padrão de caracteres definido pelo usuário, especificado pelo código de caracteres n.

ESC @

[Nome] Inicialização da impressora

[Formato] ASCII ESC @

Hex 1B 40

Decimal 27 64

[Descrição] • Apaga as informações presentes no buffer de impressão e redefine os modos de impressão para os modos que estavam ativos quando a impressora foi ligada.

Mantém as seguintes informações:

- Informações de definição macro.
- Informações armazenadas na memória de usuário NV.
- Informações definidas para a imagem NV (imagem NV).
- Valor do contador de manutenção.
- Valor de configuração especificado utilizando o GS (E .

ESC D n1...nk NUL

[Nome] Definição de posições de aba horizontal

[Formato] ASCII ESC D n1...nk NUL

Hex 1B 44 n1...nk 00

Decimal 27 68 n1...nk 0

[Intervalo] $1 \leq n1 \leq n2 \leq \dots \leq nk \leq 255$

$0 \leq k \leq 32$

[Padrão] $n = 8, 16, 24, 32, 40, \dots, 232, 240, 248$

[para Fonte A (12 × 24) com largura padrão para caracteres]

[Descrição] • Define as posições de aba horizontal.

• n especifica o número de dígitos, a partir da posição definida para a margem esquerda da área de impressão.

• k é utilizado para indicar o número de bytes definido para a posição de aba horizontal.

ESC E n

[Nome] Ativação/desativação do modo negrito

[Formato] ASCII ESC E n

Hex 1B 45 n

Decimal 27 69 n

[Intervalo] $0 \leq n \leq 255$

[Padrão] $n = 0$

[Descrição] • Ativa/desativa o modo negrito.

- Quando o LSB de n for 0, desativa o modo negrito.
- Quando o LSB de n for 1, ativa o modo negrito.

ESC G n

[Nome] Ativação/desativação do modo face dupla.

[Formato] ASCII ESC G n

Hex 1B 47 n

Decimal 27 71 n

[Intervalo] $0 \leq n \leq 255$

[Padrão] $n = 0$

[Descrição] • Ativa/desativa o modo face dupla.

- Quando o LSB de n for 0, desativa o modo face dupla.
- Quando o LSB de n for 1, ativa o modo face dupla.

ESC J n

[Nome] Impressão e alimentação de papel

[Formato] ASCII ESC J n

Hex 1B 4A n

Decimal 27 74 n

[Intervalo] $0 \leq n \leq 255$

[Descrição] • Imprime as informações presentes no buffer de impressão e fornece papel [n × (unidade movida na vertical ou na horizontal)].

[Observação] • A quantidade máxima de alimentação de papel permitida é de 1016 mm {40"}.

ESC L

[Nome] Seleção do modo página

[Formato] ASCII ESC L

Hex 1B 4C

Decimal 27 76

[Descrição] • Alterna entre o modo padrão e o modo página.

ESC M n

[Nome] Seleção da fonte de caracteres

[Formato] ASCII ESC M n

Hex 1B 4D n

Decimal 27 77 n

[Intervalo] n = 0, 1, 48, 49

[Padrão] n = 0

[Descrição] • Seleciona a fonte de caracteres.

N	Fonte de Caracteres
0,48	Fonte de Caractere A (12x24)
1,49	Fonte de Caractere B (9x17)

ESC R n

[Nome] Seleção de conjunto internacional de caracteres

[Formato] ASCII ESC R n

Hex 1B 52 n

Decimal 27 82 n

[Intervalo] $0 \leq n \leq 15$

[Padrão] $n = 0$ [Outro que não seja nenhum dos modelos a seguir]

$n = 15$ [Modelo chinês simplificado]

[Descrição] • Seleciona um conjunto internacional de caracteres.

n	Ajuste Internacional de Caracteres
0	E.U.A.
1	Francia
2	Alemanha
3	Reino Unido
4	Dinamarca I
5	Suécia
6	Itália
7	Espanha I
8	Japão
9	Noruega
10	Dinamarca II
11	Espanha II
12	América Latina
13	Coréia
14	Eslovênia / Croácia
15	China

[Referência] " Conjuntos Internacionais de Caracteres"

ESC S

[Nome] Seleção do modo padrão

[Formato] ASCII ESC S

Hex 1B 53

Decimal 27 83

[Descrição] • Alterna entre o modo página e o modo padrão.

ESC T n

[Nome] Seleção da direção de impressão no modo página

[Formato] ASCII ESC T n

Hex 1B 54 n

Decimal 27 84 n

[Intervalo] $0 \leq n \leq 3, 48 \leq n \leq 51$

[Padrão] $n = 0$

[Descrição] • No modo página, seleciona a direção de impressão e a posição inicial.

<i>n</i>	Direção da Impressão	Posicionamento Inicial
0,48	De esquerda para a direita	Superior esquerdo
1,49	De baixo para cima	Inferior esquerdo
2,50	De direita para a esquerda	Inferior direita
3,51	De cima para baixo	Superior direita

ESC V n

[Nome] Ativação/desativação do modo de rotação em 90° no sentido horário

[Formato] ASCII ESC V n

Hex 1B 56 n

Decimal 27 86 n

[Intervalo] $0 \leq n \leq 2, 48 \leq n \leq 50$

[Padrão] $n = 0$

[Descrição] • No modo padrão, ativa o modo de rotação em 90° no sentido horário.

<i>n</i>	Função
0,48	Rotação 90° sentido horário desabilitada.
1,49	Rotação 90° sentido horário desabilitada.
2,50	

ESC W xL xH yL yH dxL dxH dyL dyH

[Nome] Definição da área de impressão no modo página

[Formato] ASCII ESC W xL xH yL yH dxL dxH dyL dyH

Hex 1B 57 xL xH yL yH dxL dxH dyL dyH

Decimal 27 87 xL xH yL yH dxL dxH dyL dyH

[Intervalo] $0 \leq (xL + xH \times 256) \leq 65535$ ($0 \leq xL \leq 255, 0 \leq xH \leq 255$)

$0 \leq (yL + yH \times 256) \leq 65535$ ($0 \leq yL \leq 255, 0 \leq yH \leq 255$)

$1 \leq (dxL + dxH \times 256) \leq 65535$ ($0 \leq dxL \leq 255, 0 \leq dxH \leq 255$)

$1 \leq (dyL + dyH \times 256) \leq 65535$ ($0 \leq dyL \leq 255, 0 \leq dyH \leq 255$)

[Padrão] $(xL + xH \times 256) = 0$ ($xL = 0, xH = 0$)

$(yL + yH \times 256) = 0$ ($yL = 0, yH = 0$)

$(dxL + dxH \times 256) = 512$ ($dxL = 0, dxH = 2$) [modelo de papel com 80 mm de largura]

$(dxL + dxH \times 256) = 360$ ($dxL = 104, dxH = 4$) [modelo de papel com 58 mm de largura]

$(dyL + dyH \times 256) = 1662$ ($dyL = 126, dyH = 6$)

[Descrição] • No modo página, define o tamanho e a origem lógica da área de impressão.

- xL, xH especificam a origem lógica horizontal como $[(xL + xH \times 256) \times (\text{unidade movida na horizontal})]$ a partir da origem absoluta.
- yL, yH especificam a origem lógica vertical como $[(yL + yH \times 256) \times (\text{unidade movida na vertical})]$ a partir da origem absoluta.
- dxL, dxH especificam a dimensão horizontal da área de impressão como $[(dxL + dxH \times 256) \times (\text{unidade movida na horizontal})]$.
- dyL, dyH especificam a dimensão vertical da área de impressão como $[(dyL + dyH \times 256) \times (\text{unidade movida na vertical})]$.

[Observação] • Quando o controle de impressão de cor única é selecionado, a dimensão vertical da área de impressão pode

ser definido para, no máximo, 207,95 mm {3324/406"}.

ESC \ nL nH

[Nome] Definição da posição relativa de impressão

[Formato] ASCII ESC \ nL nH

Hex 1B 5C nL nH

Decimal 27 92 nL nH

[Intervalo] $-32768 \leq (nL + nH \times 256) \leq 32767$

[Descrição] • Desloca a posição de impressão para $[(nL + nH \times 256) \times (\text{unidade capaz de ser movida na horizontal ou vertical})]$ a partir da posição atual.

• Um número positivo especifica movimento para a direita, e um número negativo especifica movimento para a esquerda.

ESC a n

[Nome] Seleção de justificativa

[Formato] ASCII ESC a n

Hex 1B 61 n

Decimal 27 97 n

[Intervalo] $0 \leq n \leq 2, 48 \leq n \leq 50$

[Padrão] $n = 0$

[Descrição] • No modo padrão, alinha todas as informações em uma linha em relação ao layout selecionado.

<i>n</i>	Justificado
0,48	Justificado a esquerda
1,49	Centralizar
2,50	Justificado a direita

ESC c 3 n

[Nome] Seleção de sensor de papel para emissão de sinais de impressão

[Formato] ASCII ESC c 3 n

Hex 1B 63 33 n

Decimal 27 99 51 n

[Intervalo] $0 \leq n \leq 255$

[Padrão] $n = 0$ [quando o interruptor DIP [SW 1-3] estiver ativado.]

$n = 15$ [quando o interruptor DIP [SW 1-3] estiver desativado.]

[Descrição] • Seleciona se o sensor de papel deve emitir sinais de impressão ou não quando o papel é detectado.

(n) Bit	Desl./Lig.	Hex	Decimal	Função
0	Desl.	00	0	Desabilita detector de fim de papel.
	Lig.	01	1	Habilita detector de fim de papel.
1	Desl.	00	0	Desabilita detector de fim de papel.
	Lig.	02	2	Habilita detector de fim de papel.
2	Desl.	00	0	Desabilita detector de fim de papel. (detector de papel)
	Lig.	04	4	Habilita detector de fim de papel. (detector de papel)
3	Desl.	00	0	Desabilita detector de fim de papel. (detector de papel)
	Lig.	08	8	Habilita detector de fim de papel. (detector de papel)
4-7	Desl.	00	0	Reservado.

[Observação] • Este comando pode ser ativado apenas em modelo de interface paralela.

ESC c 4 n

[Nome] Seleção de sensor de papel para interromper a impressão

[Formato] ASCII ESC c 4 n

Hex 1B 63 34 n

Decimal 27 99 52 n

[Intervalo] $0 \leq n \leq 255$

[Padrão] $n = 0$

[Descrição] • Seleciona se o sensor de papel deve interromper a impressão ou não quando o papel é detectado.

(n) Bit	Desl./Lig.	Hex.	Decimal	Função
0	Desl.	00	0	Detector de fim de papel desabilitado.
	Lig.	01	1	Detector de fim de papel habilitado.
1	Desl.	00	0	Detector de fim de papel desabilitado.
	Lig.	02	2	Detector de fim de papel habilitado.
2-7	Desl.	00	0	Reservado.

ESC c 5 n

[Nome] Ativação/desativação dos botões do painel

[Formato] ASCII ESC c 5 n

Hex 1B 63 35 n

Decimal 27 99 53 n

[Intervalo] $0 \leq n \leq 255$

[Padrão] $n = 0$

[Descrição] • Ativa/desativa os botões do painel.

- Quando o LSB de n for 0, os botões do painel serão ativados.
- Quando o LSB de n for 1, os botões do painel serão desativados.

[Observação] • Este comando afeta o botão FEED (ALIMENTAÇÃO).

- O botão FEED é desativado, independente das configurações deste comando, enquanto a tampa estiver aberta.

ESC d n

[Nome] Impressão e alimentação de n linhas

[Formato] ASCII ESC d n

Hex 1B 64 n

Decimal 27 100 n

[Intervalo] $0 \leq n \leq 255$

[Descrição] • Imprime as informações presentes no buffer de impressão e fornece papel [$n \times$ (espaçamento atual entre linhas)].

[Observação] • A quantidade máxima de alimentação de papel permitida é de 1016 mm {40"}.

ESC p m t1 t2

[Nome] Gera pulso

[Formato] ASCII ESC p m t1 t2

Hex 1B 70 m t1 t2

Decimal 27 112 m t1 t2

[Intervalo] $m = 0, 1, 48, 49$

$0 \leq t1 \leq 255$

$0 \leq t2 \leq 255$

[Descrição] • Emitir o pulso especificado por t em tempo real ao conector de pino m.

m	Pino Conector
0,48	Pino 2 Conector da gaveta
1,49	Pino 5 Conector da gaveta

- t especifica o pulso pontual ou atrasado como [$t \times 2$ ms].

- t2 especifica o tempo de desativação do pulso como [$t2 \times 2$ ms].

[Observação] • Especifica o valor ($t1 < t2$) de forma que o tempo de desativação seja maior do que o tempo de ativação.

ESC t n

[Nome] Seleção da tabela de códigos de caracteres

[Formato] ASCII ESC t n

Hex 1B 74 n

Decimal 27 116 n

[Intervalo] $0 \leq n \leq 5; 13 \leq n \leq 21; n=26; 32 \leq n \leq 34; n=36,37; 39 \leq n \leq 40; 45 \leq n \leq 52$

[Padrão] n = 0

[Descrição] • Seleciona a página n a partir da tabela de códigos de caracteres.

n	Tabela de códigos de caracteres
0	[PC437 (EUA: Europa Padrão)]
1	[Katakana]
2	[PC850 (Multilíngue)]
3	[PC860 (Português)]
4	[PC863 (Canadense-Francês)]
5	[PC865 (Nórdico)]
13	[PC857 (Turco)]
14	[PC737 (Grego)]
15	[ISO8859-7 (Grego)]
16	[WPC1252]
17	[PC866 (Cirílico #2)]
18	[PC852 (Latim 2)]
19	[PC858 (Euro)]
20	[KU42]
21	[TIS11 (Tai)]
26	[TIS18 (Tai)]
32	[PC720]]
33	[WPC775]
34	[PC855 (Cirílico)]
36	[PC862 (Hebraico)]
37	[PC864 (Árabe)]
39	[ISO8859-2 (Latim2)]
40	[ISO8859-15 (Latim9)]
45	[WPC1250]
46	[WPC1251(Cirílico)]
47	[WPC1253]

48	[WPC1254]
49	[WPC1255]
50	[WPC1256]
51	[WPC1257]
52	[WPC1258]

[Observação] As pág. 0/pág. 2/pág. 3/pág. 4/pág. 5/ pág. 14/pág. 17/ pág. 18/ pág. 19/ pág. 20/ pág. 21/ pág. 26/ pág. 32 /pág. 47 oferecem suporte as fontes 12 x 24 e 9 x 17.

[Referência] " Anexo A"

ESC { n

[Nome] Ativação/desativação do modo de impressão invertida

[Formato] ASCII ESC { n

Hex 1B 7B n

Decimal 27 123 n

[Intervalo] $0 \leq n \leq 255$

[Padrão] $n = 0$

[Descrição] • No modo padrão, ativa ou desativa o modo de impressão invertida.

- Quando o LSB de n for 0, desativa o modo de impressão invertida.
- Quando o LSB de n for 1, ativa o modo de impressão invertida.

FS g 1 m a1 a2 a3 a4 nL n H d1...dk

[Nome] Armazenamento de informações na memória de usuário NV

[Formato] ASCII FS g 1 m a1 a2 a3 a4 n L n H d1...dk

Hex 1C 67 31 m a1 a2 a3 a4 n L n H d1...dk

Decimal 28 103 49 m a1 a2 a3 a4 n L n H d1...dk

[Intervalo] $m = 0$

$$0 \leq (a1 + a2 \times 256 + a3 \times 65536 + a4 \times 16777216) \leq 1023$$

$$(0 \leq a1 \leq 255, 0 \leq a2 \leq 3, a3 = 0, a4 = 0)$$

$$1 \leq (nL + nH \times 256) \leq 1024 \quad (0 \leq nL \leq 255, 0 \leq nH \leq 4)$$

$$32 \leq d \leq 255$$

$$k = (nL + nH \times 256)$$

Tamanho total da capacidade = 1KB.

[Descrição] • Armazena as informações (d1...dk) na área a partir de (a1 + a2 × 256 + a3 × 65536 + a4 × 16777216) para (nL + nH × 256) bytes na memória de usuário NV.

[Observações] • As execuções frequentes de comando escrito, por um comando de escrita de memória de NV, podem danificar

a memória de NV. Portanto, recomenda-se limitar escrever comandos na

memória de NV menos que 10 vezes por dia.

• Se a alimentação de energia for desligada ou se a impressora é redefinida por meio de uma interface, enquanto esse comando está

sendo executado, o aparelho pode entrar em condições anormais. Certifique-se de não desligar

a alimentação da impressora ou de redefini-la utilizando a interface correspondente, enquanto este comando estiver sendo

executado.

• Enquanto esse comando estiver sendo processado, a impressora pode exibir o status BUSY (OCUPADO) enquanto registra as informações

na memória NV e pára de receber informações. Portanto, certifique-se de não transmitir informações,

incluindo os comandos em tempo real, enquanto a impressora exibir o status BUSY (OCUPADO).

FS g 2 m a1 a2 a3 a4 nL n H

[Nome] Leitura das informações presentes na memória de usuário NV

[Formato] ASCII FS g 2 m a1 a2 a3 a4 nL n H

Hex 1C 67 32 m a1 a2 a3 a4 nL n H

Decimal 28 103 50 m a1 a2 a3 a4 nL n H

[Intervalo] $m = 0$

$$0 \leq (a_1 + a_2 \times 256 + a_3 \times 65536 + a_4 \times 16777216) \leq 1023$$

$$(0 \leq a_1 \leq 255, 0 \leq a_2 \leq 3, a_3 = 0, a_4 = 0)$$

$$1 \leq (n_L + n_H \times 256) \leq 80 \quad (1 \leq n_L \leq 80, n_H = 0)$$

[Descrição] • Transmite as informações presentes na área a partir de $(a_1 + a_2 \times 256 + a_3 \times 65536 + a_4 \times 16777216)$ para $(n_L + n_H \times 256)$ bytes na memória de usuário NV.

[Observação] • Quando esse comando é transmitido, não envie os dados subsequentes até que o status seja recebido.

GS ! n

[Nome] Seleção do tamanho dos caracteres

[Formato] ASCII GS ! n

Hex 1D 21 n

Decimal 29 33 n

[Intervalo] $0 \leq n \leq 7, 16 \leq n \leq 23, 32 \leq n \leq 39, 48 \leq n \leq 55, 64 \leq n \leq 71,$

$$80 \leq n \leq 87, 96 \leq n \leq 103, 112 \leq n \leq 119$$

$(1 \leq \text{Aumento de tamanho na direção vertical} \leq 8, 1 \leq \text{Aumento de tamanho na direção horizontal} \leq 8)$

[Padrão] $n = 0$

[Descrição] • Seleciona o tamanho dos caracteres (aumento de altura e aumento de largura).

(n) Bit	Desl./Lig	Hex	Decimal	Função
0 - 2	Ver Tabela [ampliação de altura]			Seleciona ampliação de altura.
3	Desl.	00	0	Reservado
4 - 6	Ver Tabela [ampliação de largura]			Seleciona ampliação de largura.
7	Desl.	00	0	Reservado.

[Aumento de Altura]

Hex	Decimal	Tamanho
00	0	1 vez (padrão)
01	1	2 vezes
02	2	3 vezes
03	3	4 vezes
04	4	5 vezes
05	5	6 vezes
06	6	7 vezes
07	7	8 vezes

[Ampliação de largura]

Hex	Decimal	Tamanho
00	0	1 vez (padrão)
10	16	2 vezes
20	32	3 vezes
30	48	4 vezes
40	64	5 vezes
50	80	6 vezes
60	96	7 vezes
70	112	8 vezes

GS \$ nL n H

[Nome] Definição da posição de impressão vertical absoluta no modo página

[Formato] ASCII GS \$ n L n H

Hex 1D 24 n L n H

Decimal 29 36 n L n H

[Intervalo] $0 \leq (nL + nH \times 256) \leq 65535$ ($0 \leq nL \leq 255, 0 \leq nH \leq 255$)

[Descrição] • No modo página, desloca a posição de impressão vertical para $[(nL + nH \times 256) \times$ (unidade movida na horizontal ou na vertical)] a partir da posição inicial definida utilizando o comando ESC T.

GS (A pL p H n m

[Nome] Realização de teste de impressão

[Formato] ASCII GS (A p L p H n m

Hex 1D 28 41 p L p H n m

Decimal 29 40 65 p L p H n m

[Intervalo] ($pL + pH \times 256$) = 2 ($pL = 2, pH = 0$)

$$0 \leq n \leq 2, 48 \leq n \leq 50$$

$$1 \leq m \leq 3, 49 \leq m \leq 51$$

[Descrição] • Realiza um teste de impressão.

- pL, pH especificam ($pL + pH \times 256$) o número de bytes após o pH (n e m).
- n especifica o papel utilizado no teste de impressão.

n	Fonte de Papel
0,48	Folha simples (rolo de papel)
1,49 2,50	Rolo de papel

m	Padrão de Teste
1,49	Impressão modo hexadecimal
2,50	Imprime estado da impressora
3,51	Impressão padrão rolante

[Observação] • A impressora irá reiniciar após este comando ser processado.

- Limpa o receptor e imprime os buffers.
- Redefine todas as configurações na memória RAM (a área de impressão, o estilo dos caracteres entre outros)

were in effect at power on. (As informações presentes na memória NV não serão redefinidas.)

GS (D pL pH m [$a1$ $b1$]...[ak bk]

[Nome] Ativação/desativação de comando em tempo real

[Formato] ASCII GS (D pL pH m [$a1$ $b1$]...[ak bk]

Hex 1D 28 44 pL pH m [$a1$ $b1$]...[ak bk]

Decimal 29 40 68 pL pH m [$a1$ $b1$]...[ak bk]

[Intervalo] $3 \leq (pL + pH \times 256) \leq 65535$ ($0 \leq pL \leq 255, 0 \leq pH \leq 255$)

$$m = 20$$

$$a = 1, 2$$

$b = 0, 1, 48, 49$

[Padrão] $b = 1$ [quando $a = 1$]

$b = 0$ [quando $a = 2$]

[Descrição] • Ativa ou desativa o comando em tempo real especificado por a .

- pL , pH especificam ($pL + pH \times 256$) o número de bytes após o pH (m e $[a1\ b1]...[ak\ bk]$).

a	b	Função
1	0,48	DLE DC4 $fn\ m\ t$ ($fn=1$) Não processado (desabilitado)
	1,49	DLE DC4 $fn\ m\ t$ ($fn=1$) Processado (habilitado)
2	0,48	DLE DC4 $fn\ m\ t$ ($fn=1$) Não processado (desabilitado)
	1,49	DLE DC4 $fn\ m\ t$ ($fn=1$) Processado (habilitado)

[Observação] • Caso as informações da imagem incluam uma cadeia de dados correspondente a DLE DC4 ($fn = 1$ or 2), é recomendado utilizar este comando, antecipadamente, para desativar os comandos em tempo real.

GS (L pL pH m fn [parâmetros]

GS 8 L $p1$ $p2$ $p3$ $p4$ m fn [parâmetros]

[Nome] Definição das informações da imagem

[Formato] ASCII GS (L pL pH m fn [parâmetros]

Hex 1D 28 4C pL pH m fn [parâmetros]

Decimal 29 40 76 pL pH m fn [parâmetros]

ASCII GS 8 L $p1$ $p2$ $p3$ $p4$ m fn [parâmetros]

Hex 1D 38 4C $p1$ $p2$ $p3$ $p4$ m fn [parâmetros]

Decimal 29 56 76 $p1$ $p2$ $p3$ $p4$ m fn [parâmetros]

- Na descrição abaixo, somente o GS (L é utilizado na explicação).
- Observe que o GS (L e GS 8 L possuem a mesma função.
- Caso os [parâmetros] na coluna Formato, na tabela abaixo, ultrapassem 65533 bytes, utilize o GS 8 L.
- As únicas diferenças existentes entre o GS (L e GS 8 L estão listadas abaixo. O formato destinado ao GS 8 L

não é fornecido nas descrições a seguir; entretanto, os campos [Intervalo], [Padrão], [Descrição] e

[Observação] de outros parâmetros que não são aqueles listados na tabela abaixo, são os mesmos do GS (L .

<Parâmetros especificando o número de parâmetros após p H ou p4>

Comando	Parâmetros	Estrutura	Valor Máximo
GS (L	pL, ph	2 bytes	65.535
GS 8 L	P1, p2, p3, p4	4 bytes	4.294.967.295

[Descrição] • Processa informações da imagem.

- p L , p H especificam (p L + p H × 256) o número de bytes após p H (m, fn , e [parâmetros]).
- fn define a função.
- [parâmetros] especifica o processo de cada função.

Fn	Formato	Função nº	Nome da Função
0,48	GS (L pL ph m fn	48	Transmite a capacidade de memória gráfica de NV
2,50	GS (L pL ph m fn	50	Dados de gráficos reproduzidos na caixa da impressão
3,51	GS (L pL ph m fn	51	Transmite a capacidade restante de memória de gráficos NV
64	GS (L pL ph m fn d1 d2	64	Transmite toda a memória de gráficos NV
65	GS (L pL ph m fn d1 d2 d3	65	Apaga os dados de gráficos NV
66	GS (L pL ph m fn a kc1 kc2	66	Apaga dados específicos de gráficos NV
67	GS (L pL ph m fn a kc1 kc2 b xL xH yL yH [c d1...dk]1	67	Define os dados dos gráficos NV
69	GS (L pL ph m fn a kc1 kc2 x y	69	Impressão dados gráficos NV específicos
112	GS (L pL ph m fn a bx by c xL xH yL yH d1... dk	112	Estoque de dados gráficos armazenados na impressora. (formato raster)

[Observações] • As execuções frequentes de comando escrito, por um comando de escrita de memória de NV, podem danificar

a memória de NV. Portanto, recomenda-se limitar o armazenamento de comandos na memória NV a 10 vezes por dia.

- Se a alimentação de energia for desligada ou se a impressora é redefinida por meio de uma interface, enquanto esse comando está

sendo executado, o aparelho pode entrar em condições anormais. Certifique-se de não desligar

a alimentação da impressora ou de redefini-la utilizando a interface correspondente, enquanto este comando estiver sendo

executado.

- Enquanto esse comando estiver sendo processado, a impressora irá exibir o status BUSY (OCUPADO) enquanto registra as informações na memória NV

e pára de receber informações. Portanto, certifique-se de não transmitir informações, incluindo

os comandos tempo real, enquanto a impressora exibir o status BUSY (OCUPADO).

- Quando a <Função 48, 51 ou 64> é transmitida, não envie as informações subsequentes até que o status seja recebido. Os procedimentos ESC/POS do Protocolo Handshaking são necessários

a utilização da <Função 64>

<Função 48> GS (L p L p H m fn (fn = 0, 48)

[Nome] Transmissão da capacidade da memória de imagem NV

[Formato] ASCII GS (L p L p H m fn

Hex 1D 28 4C p L p H m fn

Decimal 29 40 76 p L p H m fn

[Intervalo] (p L + p H × 256) = 2 (p L = 2, p H = 0)

m = 48

fn = 0, 48

[Descrição] • Transmite toda a capacidade da área da imagem NV (número de bytes presentes na área da imagem NV).

<Function 50> GS (L pL p H m fn (fn = 2, 50)

[Nome] Impressão das informações da imagem no buffer de impressão

[Formato] ASCII GS (L p L p H m fn

Hex 1D 28 4C p L p H m fn

Decimal 29 40 76 p L p H m fn

[Intervalo] (p L + p H × 256) = 2 (p L = 2, p H = 0)

m = 48

fn = 2, 50

[Descrição] • Imprime as informações da imagem presentes no buffer, armazenadas através de processamento do GS (L <Função 112>.

<Function 51> GS (L pL p H m fn (fn = 3, 51)

[Nome] Transmite a capacidade restante da memória de imagem NV

[Formato] ASCII GS (L p L p H m fn

Hex 1D 28 4C p L p H m fn

Decimal 29 40 76 p L p H m fn

[Intervalo] (p L + p H × 256) = 2 (p L = 2, p H = 0)

m = 48

fn = 3, 51

[Descrição] • Transmite o número de bytes da memória restante (área não utilizada) para a área da imagem NV.

<Function 64> GS (L pL p H m fn d1 d2 (fn = 64)

[Nome] Transmissão da lista de códigos-chave para imagem NV

[Formato] ASCII GS (L p L p H m fn d1 d2

Hex 1D 28 4C p L p H m fn d1 d2

Decimal 29 40 76 p L p H m fn d1 d2

[Intervalo] (p L + p H × 256) = 4 (p L = 4, p H = 0)

m = 48

fn = 64

d1 = 75

d2 = 67

[Descrição] • Transmite a lista de códigos-chave para a imagem de NV definida.

<Function 65> GS (L pL p H m fn d1 d2 d3 (fn = 65)

[Nome] • Cancelamento de todos os dados de impressão de NV.

[Formato] ASCII GS (L pL p H m fn d1 d2 d3

Hex 1D 28 4C p L p H m fn d1 d2 d3

Decimal 29 40 76 p L p H m fn d1 d2 d3

[Intervalo] (p L + p H × 256) = 5 (p L = 5, p H = 0)

m = 48

fn = 65

d1 = 67

d2 = 76

d3 = 82

[Descrição] • Apaga todos os dados de impressão de NV.

<Função 66> GS (L pL p H m fn kc1 kc2 (fn = 66)

[Nome] Apaga os dados de impressão especificados de NV

[Formato] ASCII GS (L pL p H m fn kc1 kc2

Hex 1D 28 4C p L p H m fn kc1 kc2

Decimal 29 40 76 p L p H m fn kc1 kc2

[Intervalo] (p L + p H × 256) = 4 (p L = 4, p H = 0)

m = 48

fn = 66

32 ≤ kc1 ≤ 126

32 ≤ kc2 ≤ 126

[Descrição] • Apaga os dados de impressão de NV definidos pelos códigos-chave (kc1 e kc2).

<Função 67> GS (L pL p H m fn a kc1 kc2 b x L x H y L y H [c d1...dk]1...[c d1...dk]b (fn = 67)

[Nome] Define as informações da imagem NV (formato rasterizado)

[Formato] ASCII GS (L pL p H m fn a kc1 kc2 b x L x H y L y H [c d1...dk]1...[c d1...dk]b

Hex 1D 28 4C pL p H m fn a kc1 kc2 b x L x H y L y H [c d1...dk]1...[c d1...dk]b

Decimal 29 40 76 pL p H m fn a kc1 kc2 b x L x H y L y H [c d1...dk]1...[c d1...dk]b

[Intervalo] (pL , p H) for GS (L :

$$12 \leq (pL + p H \times 256) \leq 65535 \quad (0 \leq pL \leq 255, 0 \leq p H \leq 255)$$

(p1, p2, p3, p4) para GS 8 L:

$$12 \leq (p1 + p2 \times 256 + p3 \times 65536 + p4 \times 16777216) \leq 4294967295$$

$$(0 \leq p1 \leq 255, 0 \leq p2 \leq 255, 0 \leq p3 \leq 255, 0 \leq p4 \leq 255)$$

Parâmetros comuns para GS (L e GS 8 L:

$$m = 48$$

$$fn = 67$$

$$a = 48$$

$$32 \leq kc1 \leq 126$$

$$32 \leq kc2 \leq 126$$

$$b = 1 \quad [\text{quando o controle de impressão de cor única é selecionado}]$$

$$1 \leq (xL + x H \times 256) \leq 8192 \quad (0 \leq xL \leq 255, 0 \leq x H \leq 32)$$

$$1 \leq (yL + y H \times 256) \leq 2304 \quad (0 \leq yL \leq 255, 0 \leq y H \leq 9)$$

$$c = 49 \quad [\text{quando o controle de impressão de cor única é selecionado}]$$

$$0 \leq d \leq 255$$

$$k = (\text{int}((xL + x H \times 256) + 7) / 8) \times (yL + y H \times 256)$$

Tamanho total da capacidade = 256 KB no máximo.

[Descrição] • Define os dados de impressão de NV (formato rasterizado) como um registro especificado pelos códigos-chave

(kc1 , kc2), da área de gráficos de NV.

- b especifica o número da cor dos dados definidos.
- x L , x H especifica o número de pontos no sentido vertical, para (x L + x H × 256).
- y L , y H especifica o número de pontos no sentido vertical para (y L + y H × 256).
- c especifica a cor dos dados definidos.

C	Dados de cor definido
49	Cor 1

(*) Cor 1 refere-se à cor preta (alto nível de energia) no papel térmico bicolor definido.

- d especifica as informações definidas (formato rasterizado).

[Observações] • Nos casos onde a capacidade suficiente não estiver disponível para armazenar dados de impressão de NV

especificados por (x L + x H × 256) e (y L + y H × 256), essa função será ignorada.

- O número de itens de gráfico de NV registrados deve ser 50, para diminuir o tempo de execução da função. O tempo de execução será de 60 segundos ou menos quando o número de itens registrados for 50. O tempo de execução para 100 itens é de 120 segundos ou menos.
- A [valor dos dados (k) + valor dos dados da informação de controle (24 bytes)] área do domínio dos dados de impressão de NV é utilizada quando a função é executada.
- O gráfico de NV e a imagem bit de NV (FS q) não podem ser definidos ao mesmo tempo. Quando essa função é executada, todas as imagens bit de BV são apagadas.

<Função 69> GS (L p L p H m fn kc1 kc2 x y (fn = 69)

[Nome] Imprime os dados especificados de gráfico de NV

[Formato] ASCII GS (L p L p H m fn kc1 kc2 x y

Hex 1D 28 4C p L p H m fn kc1 kc2 x y

Decimal 29 40 76 p L p H m fn kc1 kc2 x y

[Intervalo] ($p_L + p_H \times 256$) = 6 ($p_L = 6, p_H = 0$)

$m = 48$

$fn = 69$

$32 \leq kc1 \leq 126$

$32 \leq kc2 \leq 126$

$x = 1, 2$

$y = 1, 2$

[Descrição] • Imprime os dados de impressão de NV definidos pelos códigos-chave ($kc1$ e $kc2$).

• Os dados de impressão são ampliados por x e y nas direções horizontal e vertical.

x, y	Direção vertical	Direção horizontal
1	203dip	203dip
2	101dip	101dip

<Function 112> GS ($L p_L p_H m fn a bx by c xL xH yL yH d1...dk$ ($fn = 112$)

[Nome] Armazena os dados de impressão no buffer da impressora (formato rasterizado)

[Formato] ASCII GS ($L p_L p_H m fn a bx by c xL xH yL yH d1...dk$

Hex 1D 28 4C $p_L p_H m fn a bx by c xL xH yL yH d1...dk$

Decimal 29 40 76 $p_L p_H m fn a bx by c xL xH yL yH d1...dk$

[Intervalo] (p_L, p_H) for GS (L :

$11 \leq (p_L + p_H \times 256) \leq 65535$ ($0 \leq p_L \leq 255, 0 \leq p_H \leq 255$)

($p1, p2, p3, p4$) para GS 8 L:

$11 \leq (p1 + p2 \times 256 + p3 \times 65536 + p4 \times 16777216) \leq 4294967295$

($0 \leq p1 \leq 255, 0 \leq p2 \leq 255, 0 \leq p3 \leq 255, 0 \leq p4 \leq 255$)

Parâmetros comuns para GS (L e GS 8 L:

$m = 48$

$fn = 112$

$a = 48$

$bx = 1, 2$

$by = 1, 2$

$c = 49$ [quando o controle de impressão de cor única é selecionado]

$1 \leq (xL + xH \times 256) \leq 2047$ ($0 \leq xL \leq 255, 0 \leq xH \leq 7$)

Quando o controle de impressão de cor única é selecionado

$1 \leq (yL + yH \times 256) \leq 1662$ ($0 \leq yL \leq 255, 0 \leq yH \leq 6$) [quando $by=1$]

$0 \leq d \leq 255$

$k = (\text{int}((xL + xH \times 256) + 7) / 8) \times (yL + yH \times 256)$

[Descrição] • Armazena os dados de impressão (formato rasterizado) no buffer da impressora.

• Os dados de impressão são ampliados por bx e by nas direções horizontal e vertical.

bx, by	Direção vertical	Direção horizontal
1	203dpi	203dpi
2	101dpi	101dpi

(*) Cor 1 refere-se à cor preta (alto nível de energia) no papel térmico bicolor definido.

- xL , xH especifica o número de pontos na direção vertical, para $(xL + xH \times 256)$.
- yL , yH especifica o número de pontos no sentido vertical para $(yL + yH \times 256)$.
- d especifica as informações armazenadas (formato rasterizado).

GS (k pL p H cn fn [parâmetros]

[Nome] Configurar e imprimir símbolo

[Descrição] • Processa o dado dos símbolos.

- pL , pH especifica $(pL + pH \times 256)$ para o número de bytes segundo pH (cn , fn , e [parâmetros]).
- cn especifica o tipo do símbolo.

- fn define a função.
- [parâmetros] especifica o processo de cada função

Cn	Tipo de Símbolo
48	PDF417 (códigos bidimensionais)
49	Código QR (códigos bidimensionais)

cn	fn	Formato	Função nº	Nome da função
48	65	GS (k pL ph cn fn n	065	PDF417; Ajustar a quantidade de colunas nos dados da região.
	66	GS (k pL ph cn fn n	066	PDF417; Ajustar a quantidade de linhas.
	67	GS (k pL ph cn fn n	067	PDF417: Ajuste a largura do módulo.
	68	GS (k pL ph cn fn m n	068	PDF417: Ajuste a altura da linha.
	69	GS (k pL ph cn fn m	069	PDF417: Ajuste o nível de correção de erro.
	70	GS (k pL ph cn fn m	070	PDF417: Imprime os dados dos símbolos na área de estoque de símbolos.
	80	GS (k pL ph cn fn m	080	PDF417:
	81	GS (k pL ph cn fn m	081	PDF417: Imprime os dados dos símbolos na área de estoque.
	82	GS (k pL ph cn fn m	082	PDF417: Transmite a informação de tamanho dos dados dos símbolos na área de estoque de símbolos.
49	65	GS (k pL ph cn fn n1 n2	165	Código QR
	67	GS (k pL ph cn fn n	167	Código QR
	69	GS (k pL ph cn fn n	169	Código QR
	80	GS (k pL ph cn fn n	180	Código QR
	81	GS (k pL ph cn fn n	181	Código QR
	82	GS (k pL ph cn fn n	182	Código QR: Transmite a informação de tamanho dos dados dos símbolos na área de estoque de símbolos.

antes da

- "Dados de símbolo" refere-se aos dados recebidos com a <Função 080 ou 180>

codificação.

- "Área de armazenagem de símbolos" refere-se à área onde os dados recebidos com a <Função

080 ou 180> antes da codificação são armazenadas.

[Observações] • Quando a <Função 082 ou 182> for transmitida, não envie os dados subsequentes

até que o status seja recebido.

- PDF417 (cn=48) é suportado pelo modelo ANK.

[Referência] APÊNDICE H, APÊNDICE I

<Função 065> GS (k pL p H cn fn n (cn = 48, fn = 65)

[Nome] PDF417: Defina o número de colunas da região dos dados

[Formato] ASCII GS (k p L p H cn fn n

Hex 1D 28 6B p L p H cn fn n

Decimal 29 40 107 p L p H cn fn n

[Intervalo] (p L + p H × 256) = 3 (p L = 3, p H = 0)

cn = 48

fn = 65

0 ≤ n ≤ 30

[Padrão] n = 0

[Descrição] • Defina o número de colunas da região dos dados para PDF417.

- Quando n = 0, define processamento automático. Nesse caso, o número de colunas na região dos dados é calculado a partir do número de palavras de código

ou o

intervalo da área de impressão.

- Quando $n \neq 0$, define o número de colunas na região de dados até n palavras de código:

[Observações] • Os seguintes dados não estão incluídos no número de colunas.

- Iniciar padrão e interromper padrão
- Palavras de código do indicador da linha esquerda e palavras de código do indicador da linha direita

<Função 066> GS (k pL p H cn fn n (cn = 48, fn = 66)

[Nome] PDF417: Definir o número de fileiras

[Formato] ASCII GS (k p L p H cn fn n

Hex 1D 28 6B p L p H cn fn n

Decimal 29 40 107 p L p H cn fn n

[Intervalo] $(pL + pH \times 256) = 3$ ($pL = 3, pH = 0$)

cn = 48

fn = 66

$n = 0, 3 \leq n \leq 90$

[Padrão] $n = 0$

[Descrição] • Ajusta o número de linhas para PDF417.

- Quando $n = 0$, define processamento automático. Nesse caso, o número de linhas

na região dos dados é calculado a partir do número de palavras de código ou do intervalo

da área de impressão.

- Quando $n \neq 0$, define o número de linhas para n linhas.

<Função 067> GS (k pL p H cn fn n (cn = 48, fn = 67)

[Nome] PDF417: Definir a largura do módulo

[Formato] ASCII GS (k p L p H cn fn n

Hex 1D 28 6B p L p H cn fn n

Decimal 29 40 107 p L p H cn fn n

[Intervalo] (p L + p H × 256) = 3 (p L = 3, p H = 0)

cn = 48

fn = 67

2 ≤ n ≤ 8

[Padrão] n = 3

[Descrição] • Define a largura do módulo de PDF417 para n pontos.

<Função 068> GS (k pL p H cn fn n (cn = 48, fn = 68)

[Nome] PDF417: Definir a altura da linha

[Formato] ASCII GS (k p L p H cn fn n

Hex 1D 28 6B p L p H cn fn n

Decimal 29 40 107 p L p H cn fn n

[Intervalo] (p L + p H × 256) = 3 (p L = 3, p H = 0)

cn = 48

fn = 68

2 ≤ n ≤ 8

[Padrão] n = 3

[Descrição] • Define a altura da linha de PDF417 para [n × (altura do módulo)].

<Função 069> GS (k pL p H cn fn m n (cn = 48, fn = 69)

[Nome] PDF417: Ajustar o nível de correção de erros

[Formato] ASCII GS (k p L p H cn fn m n

Hex 1D 28 6B p L p H cn fn m n

Decimal 29 40 107 p L p H cn fn m n

[Intervalo] (p L + p H × 256) = 4 (p L = 4, p H = 0)

cn = 48

$f_n = 69$

$m = 48, 49$

$48 \leq n \leq 56$ [onde $m = 48$]

$1 \leq n \leq 40$ [onde $m = 49$]

[Padrão] $m = 49, n = 1$

[Descrição] . Ajusta o nível de correção de erros para PDF417.

- Onde $m = 48$, o nível de correção de erros é ajustado para "*Level Setting*" e o ajuste de correção de erros para "*Ratio Setting*" é cancelado. A quantidade de palavras-chave para a correção de erros são conforme segue:

n	Função	Quantidade códigos de correção de falhas
48	Selecionar correção de falha nível 0	2
49	Selecionar correção de falha nível 1	4
50	Selecionar correção de falha nível 2	8
51	Selecionar correção de falha nível 3	16
52	Selecionar correção de falha nível 4	32
53	Selecionar correção de falha nível 5	64
54	Selecionar correção de falha nível 6	128
55	Selecionar correção de falha nível 7	256
56	Selecionar correção de falha nível 8	512

- Onde $m = 49$, o nível de correção de erros é ajustado para "*Ratio Setting*" para o nível indicado pelo número de dados criptografados, e o nível de correção de erros marcado para o "*Level Setting*" é cancelado. A média é marcada para $[n \times 10\%]$. Os níveis de correção de erros nas tabelas que se seguem são determinados pelo cálculo

e [Dado palavra-chave $\times n \times 0.1 = (A)$] (Frações de 0.5 e acima são arredondadas, outras são truncadas.)

Resultado (A)	Utilizar nível de correção de falhas	Quantidade códigos de correção de falhas
48	Selecionar correção de falha nível 1	4
49	Selecionar correção de falha nível 2	8
50	Selecionar correção de falha nível 3	16
51	Selecionar correção de falha nível 4	32
52	Selecionar correção de falha nível 5	64
53	Selecionar correção de falha nível 6	128
54	Selecionar correção de falha nível 7	256
55	Selecionar correção de falha nível 8	512

<Função 070> GS (k p L p H cn fn m (cn = 48, fn = 70)

[Nome] PDF417: Selecione as opções

[Formato] ASCII GS (k p L p H cn fn m

Hex 1D 28 6B p L p H cn fn m

Decimal 29 40 107 p L p H cn fn m

[Intervalo] (p L + p H \times 256) = 3 (p L = 3, p H = 0)

cn = 48

fn = 70

m = 0, 1

[Padrão] m = 0

[Descrição] • Selecione as opções para PDF417.

m	Função
0	Seleciona o padrão PDF417
1	Seleciona o truncado PDF417

<Função 080> GS (k pL p H cn fn m d1 ...dk (cn = 48, fn = 80)

[Nome] PDF417: Armazene os dados na área de armazenagem de símbolos

[Formato] ASCII GS (k p L p H cn fn m d1...dk

Hex 1D 28 6B p L p H cn fn m d1...dk

Decimal 29 40 107 p L p H cn fn m d1...dk

[Intervalo] $4 \leq (p L + p H \times 256) \leq 65535$ ($0 \leq p L \leq 255, 0 \leq p H \leq 255$)

cn = 48

fn = 80

m = 48

$0 \leq d \leq 255$

$k = (p L + p H \times 256) - 3$

[Descrição] • Armazene os dados do símbolo PDF417 (d1...dk) na área de armazenagem do símbolo.

<Função 081> GS (k pL p H cn fn m (cn = 48, fn = 81)

[Nome] PDF417: Imprima os dados na área de armazenagem de símbolos

[Formato] ASCII GS (k p L p H cn fn m

Hex 1D 28 6B p L p H cn fn m

Decimal 29 40 107 p L p H cn fn m

[Intervalo] $(p L + p H \times 256) = 3$ ($p L = 3, p H = 0$)

cn = 48

fn = 81

m = 48

[Descrição] • Criptografe e imprima os dados do símbolo PDF417 na área de armazenagem de símbolos com GS

(k <Função 080>.

[Notas] • O usuário deve garantir a zona de silêncio (área de espaço à esquerda, à direita, para cima e para baixo

definidas pelas especificações do símbolo PDF417) para a impressão de PDF417.

- No modo padrão, símbolos maiores do que 831 dots não podem ser impressos com essa impressora.

<Função 082> GS (k p L p H cn fn m (cn = 48, fn = 82)

[Nome] PDF417: Transmite as informações de tamanho dos dados do símbolo localizadoS na área de armazenagem de símbolos

[Formato] ASCII GS (k p L p H cn fn m

Hex 1D 28 6B p L p H cn fn m

Decimal 29 40 107 p L p H cn fn m

[Intervalo] (p L + p H × 256) = 3 (p L = 3, p H = 0)

cn = 48

fn = 82

m = 48

[Descrição] • Transmite o tamanho da informação para o dado criptografado do símbolo PDF417 na área

de armazenagem com GS (k <Função 080>.

[Observações] • Esta função não imprime dados.

- As informações de tamanho não incluem a zona de silêncio (espaços à esquerda, à direita, para cima e para baixo

definidas pelas especificações do símbolo PDF417).

<Function 165> GS (k p L p H cn fn n (cn = 49, fn = 65)

[Nome] Código QR: Selecione o modelo

[Formato] ASCII GS (k p L p H cn fn n1 n2

Hex 1D 28 6B p L p H cn fn n1 n2

Decimal 29 40 107 p L p H cn fn n1 n2

[Intervalo] (p L + p H × 256) = 4 (p L = 4, p H = 0)

cn = 49

fn = 65

n1 = 49, 50

$n2 = 0$

[Padrão] $n1 = 50, n2 = 0$

[Descrição] • Selecione o modelo para o Código QR.

<i>n1</i>	Função
49	Seleciona modelo de processo de conversão
50	Seleciona modelo de processo de conversão

<Função 167> GS (k p L p H cn fn n (cn = 49, fn = 67)

[Nome] Código QR: Definir o tamanho do módulo

[Formato] ASCII GS (k p L p H cn fn n

Hex 1D 28 6B p L p H cn fn n

Decimal 29 40 107 p L p H cn fn n

[Intervalo] $(p L + p H \times 256) = 3$ ($p L = 3, p H = 0$)

$cn = 49$

$fn = 67$

$1 \leq n \leq 16$

[Padrão] $n = 3$

[Descrição] • Estabelece o tamanho do módulo para o Código QR para n dots.

<Função 169> GS (k p L p H cn fn n (cn = 49, fn = 69)

[Nome] Código QR: Selecione o nível de correção de erros

[Formato] ASCII GS (k p L p H cn fn n

Hex 1D 28 6B p L p H cn fn n

Decimal 29 40 107 p L p H cn fn n

[Intervalo] $(p L + p H \times 256) = 3$ ($p L = 3, p H = 0$)

$cn = 49$

$fn = 69$

$48 \leq n \leq 51$

[Padrão] $n = 48$

[Descrição] . Selecione o nível de correção de erros para Código QR.

n	Função	Referência: figura aprox. de recuperação
48	Selecionar correção de falha nível L	7%
49	Selecionar correção de falha nível M	15%
50	Selecionar correção de falha nível Q	25%
51	Selecionar correção de falha nível H	30%

<Função 180> GS (k pL p H cn fn m d1 ...dk (cn = 49, fn = 80)

[Nome] Código QR: Armazene os dados na área de armazenagem de símbolos

[Formato] ASCII GS (k p L p H cn fn m d1...dk

Hex 1D 28 6B p L p H cn fn m d1...dk

Decimal 29 40 107 p L p H cn fn m d1...dk

[Intervalo] $4 \leq (p L + p H \times 256) \leq 7092$ ($0 \leq p L \leq 255, 0 \leq p H \leq 27$)

$cn = 49$

$fn = 80$

$m = 48$

$0 \leq d \leq 255$

$k = (p L + p H \times 256) - 3$

[Descrição] • Armazena os dados do símbolo de Código QR (d1...dk) na área de armazenagem do símbolo.

<Função 181> GS (k pL p H cn fn m (cn = 49, fn = 81)

[Nome] Código QR: Impressão das informações do símbolo na área de armazenamento de símbolos

[Formato] ASCII GS (k p L p H cn fn m

Hex 1D 28 6B p L p H cn fn m

Decimal 29 40 107 p L p H cn fn m

[Intervalo] (p L + p H × 256) = 3 (p L = 3, p H = 0)

cn = 49

fn = 81

m = 48

[Descrição] • Criptografe e imprima os dados do símbolo Código QR na área de armazenagem de símbolos com GS

(k <Função 180>.

[Notas] • O usuário deve segurar a zona de silêncio (área de espaço à esquerda, à direita, para cima e para baixo

definidas pelas especificações do símbolo Código QR) para a impressão de Código QR.

<Função 182> GS (k p L p H cn fn m (cn = 49, fn = 82)

[Nome] Código QR: Transmite as informações de tamanho dos dados do símbolo localizadoS na área de armazenagem de símbolos

[Formato] ASCII GS (k p L p H cn fn m

Hex 1D 28 6B p L p H cn fn m

Decimal 29 40 107 p L p H cn fn m

[Intervalo] (p L + p H × 256) = 3 (p L = 3, p H = 0)

cn = 49

fn = 82

m = 48

[Descrição] • Transmite o tamanho da informação para o dado criptografado do símbolo Código QR na área

de armazenagem com GS (k <Function 180>.

[Notas] • Esta função não imprima dados.

• As informações de tamanho não incluem a zona de silêncio (espaços à esquerda, à direita, para cima e para baixo

definidas pelas especificações do símbolo Código QR).

GS * x y d1...dk

[Nome] Define imagem de bits transferida

[Format] ASCII GS * x y d1...dk

Hex 1D 2A x y d1...dk

Decimal 29 42 x y d1...dk

[Intervalo] $1 \leq x \leq 255$

$1 \leq y \leq 48$ [onde $1 \leq x \times y \leq 1536$]

$0 \leq d \leq 255$

$k = x \times y \times 8$

[Descrição] • Define a imagem de bits transferidos na área gráfica baixada.

- x especifica o número de pontos na direção horizontal como x pontos.
- y especifica o número de pontos na direção vertical como y pontos.
- d especifica as informações definidas (formato de coluna).

[Nota] • Uma imagem de ponto baixado e caracteres definidos pelo usuário (ESC &) não podem ser definidos

ao mesmo tempo. Quando se executa este comando, todos os caracteres definidos pelo usuário são deletados.

GS / m

[Nome] Imprime imagem de bits transferidos

[Format] ASCII GS / m

Hex 1D 2F m

Decimal 29 47 n

[Intervalo] $0 \leq m \leq 3, 48 \leq m \leq 51$

[Descrição] • Imprime imagem de bits transferidos definidos pelo GS * e utilizando o modo especificado por m.

M	modo	Direção vertical	Direção horizontal
0,48	normal	203dip	203dip
1,49	largura dupla	203dip	101dip
2,50	altura dupla	101dip	203dip
3,51	quadruplicado	101dip	101dip

GS :

[Nome] Iniciar/finalizar definição de macro

[Formato] ASCII GS :

Hex 1D 3A

Decimal 29 58

[Descrição] • Iniciar/finalizar definição de macro

[Nota] • O conteúdo da macro pode ser definido até 2048 bytes.

GS B n

[Nome] Vire o modo double-strike liga/desliga

[Formato] ASCII GS B n

Hex 1D 42 n

Decimal 29 66 n

[Intervalo] $0 \leq n \leq 255$

[Padrão] $n = 0$

[Descrição] • Vire o modo double-strike liga/desliga

- Quando o LSB de n for 0, desative o modo double-strike.
- Quando o LSB de n for 1, ative o modo double-strike.

GS H n

[Nome] Selecione a posição de impressão de caracteres em HRI

[Formato] ASCII GS H n

Hex 1D 48 n

Decimal 29 72 n

[Intervalo] $0 \leq n \leq 3, 48 \leq n \leq 51$

[Padrão] $n = 0$

[Descrição] • Selecione a posição de impressão de caracteres em HRI

n	Posição de Impressão
0,48	Não impresso
1,49	Acima do código de barras
2,50	Embaixo do código de barras
3,51	Ambos acima e debaixo do código de barras

GS I n

[Nome] Transmite o ID para a impressora

[Formato] ASCII GS I n

Hex 1D 49 n

Decimal 29 73 n

[Intervalo] $n = 1, 2, 49, 50$ [ID da impressora]

$65 \leq n \leq 69$ [informação da impressora B]

[Descrição] • Transmite o ID da impressora ou a informação da impressora especificada.

• Os IDs da impressora podem ser especificados conforme segue:

n	Tipode ID da	ID
1,49	ID do modeloda	hexadecimal : 20/ decimal32
2,50	ID do tipo	Veja tabela [ID do tipo]

[ID do tipo]

Bit	Liga/Desliga	hex	decimal	conteúdo
0	Desliga	00	0	Código de caracteres multi-byte não
	On	01	1	Código de caracteres multi-byte suportado
1	On	02	2	Cortador automático instalado (fixo)

2,3	--	--	--	Não utilizado
4	Desligado	00	0	Fixo
5	--	--	--	Reservado
6	--	--	--	Não utilizado
7	关	00	0	Fixo

A informação B pode ser especificado conforme segue:

n	Tipoinformação da impressora	conteúdo
65	Versão do software da empresa	Depende da versão do software da empresa
66	Fabricante	"ELGIN"
67	Nomeda impressora	"i9"
68	ID do Produto	Número de série
69.	Tipos de fontes adicionais incluídos	Modelo chinês simplificado:CHINA GB18030
		Modelo chinês tradicional :TAIWAN BIG-5

[Observação] • Quando esse comando é transmitido, não envie os dados subsequentes até que o status seja recebido.

GS L nL n H

[Nome] Marque a margem esquerda

[Formato] ASCII GS L n L n H

Hex 1D 4C n L n H

Decimal 29 76 n L n H

[Intervalo] $0 \leq (nL + nH \times 256) \leq 65535$ ($0 \leq nL \leq 255, 0 \leq nH \leq 255$)

[Padrão] $(nL + nH \times 256) = 0$ ($nL = 0, nH = 0$)

[Descrição] • No modo padrão, marque a margem esquerda em $[(nL + nH \times 256) \times (\text{na unidade$

de movimento horizontal)].

GS P x y

[Nome] Marque as unidades de movimento horizontal e vertical

[Formato] ASCII GS P x y

Hex 1D 50 x y

Decimal 29 80 x y

[Intervalo] $0 \leq x \leq 255$

[Intervalo] $y = 255$

[Padrão] $x = 180, y = 360$

[Descrição] • Marque as unidades de movimento horizontal e vertical para aproximadamente 25.4/x mm {1/ x "}

e aproximadamente 25.4/ y mm {1/ y "}, respectivamente.

• Onde $x = 0$, o valor padrão da unidade de movimento horizontal e vertical que é usado.

• Onde $y = 0$, o valor padrão da unidade de movimento horizontal e vertical que é usado.

<A> GS V m

<A> GS V m

[Nome] Selecione o modo cortar e corte o papel

[Formato] <A> ASCII GS V m

Hex 1D 56 m

Decimal 29 86 m

 ASCII GS V m n

Hex 1D 56 m n

Decimal 29 86 m n

[Intervalo] <A> m = 0, 1, 48, 49

 m = 65, 66, $0 \leq n \leq 255$

[Descrição] • Execute o corte de papel especificado por m.

m	Função
A 0,48	Corta papel.

1,49	
B 65,66	Completar com papel até (posição de corte + [n x (unidade movimento vertical)] e corte de papel.

[Nota] • Esta impressora executa corte parcial (um ponto deixado sem cortes).

GS W nL nH

[Nome] Marque a largura da área de impressão

[Formato] ASCII GS W nL nH

Hex 1D 57 nL nH

Decimal 29 87 nL nH

[Intervalo] $0 \leq (nL + nH \times 256) \leq 65535$ ($0 \leq nL \leq 255, 0 \leq nH \leq 255$)

[Padrão] $(nL + nH \times 256) = 576$ ($nL = 40, nH = 2$) [modelo de papel com largura de 80 mm]

$(nL + nH \times 256) = 384$ ($nL = 80, nH = 1$) [modelo de papel com largura de 58 mm]

[Descrição] • No modo padrão, marque a largura da área de impressão para $[(nL + nH \times 256) \times (\text{na unidade de movimento horizontal})]$.

GS \ nL nH

[Nome] Definição da posição de impressão relativa vertical no modo página

[Format] ASCII GS \ nL nH

Hex 1D 57 nL nH

Decimal 29 92 nL nH

[Intervalo] $-32768 \leq (nL + nH \times 256) \leq 32767$

[Descrição] • No modo de página, mova a posição de impressão vertical para $[(nL + nH \times 256) \times (\text{na unidade$

de movimento horizontal ou vertical) da posição atual.

• Um número positivo especifica o movimento em sentido para baixo, e um número negativo

especifica o movimento em sentido para cima.

GS ^ r t m

[Nome] Executar macro

[Formato] ASCII GS ^ r t m

Hex 1D 5E r t m

Decimal 29 94 r t m

[Intervalo] $1 \leq r \leq 255$

$0 \leq t \leq 255$

$m = 0, 1$

[Descrição] • Executa o macro que foi definido utilizando o GS :.

m	Função
A 0,48 1,49	Corta papel.
B 65,66	Completar com papel até (posição de corte + [n x (unidade movimento vertical)] e corte de papel.

GS a n

[Nome] Ativação/desativação do Automatic Status Back (ASB)

[Formato] ASCII GS a n

Hex 1D 61 n

Decimal 29 97 n

[Intervalo] $0 \leq n \leq 255$

[Padrão] $n = 0$

[Descrição] • Ativa ou desativa o ASB simples (Automatic Status Back).

(n) Bit	Desl./Lig	Hex	Decimal	Função
0	Desl.	00	0	Conector da gaveta desligado

	Lig.	01	1	Conector da gaveta desligado
1	Desl.	00	0	Status liga/desliga desabilitado
	Lig.	02	2	Status liga/desliga habilitado
2	Desl.	00	0	Estado de falha desabilitado
	Lig.	04	4	Estado de falha habilitado
3	Desl.	00	0	Detector de rolo de papel desabilitado
	Lig.	08	8	Detector de rolo de papel habilitado
4-7	Desl.	00	0	Reservado.

- Enquanto o ASB simples está ativado, o status ASB simples selecionado é transmitido sempre que o status é alterado.
- O status ASB simples que deve ser transmitido constitui os quatro bytes a seguir:
- Primeiro byte (informações da impressora)

Bit	Desl./Lig.	Hex	Decimal	Estado
0,1	Desl.	00	0	Fixo.
2	Desl.	00	0	Pino conector da gaveta 3 BAIXO
	Lig.	04	4	Pino conector da gaveta 3 ALTO
3	Desl.	00	0	Conectado.
	Lig.	08	8	Desconectado.
4	Lig.	10	16	Fixo.
5	Desl.	00	0	Tampa fechada
	Lig.	20	32	Tampa aberta
6	Desl.	00	0	Reposição de papel não realizada com botão FEED
	Lig.	40	64	Reposição de papel realizada com botão FEED
7	Desl.	00	0	Fixo.

- Segundo byte (informação da impressora)

Bit	Desl./Lig.	Hex	Decimal	Estado
0 - 2	Desl.	00	0	Reservado.
2	Desl.	00	0	Pino conector da gaveta 3 BAIXO
	Lig.	04	4	Pino conector da gaveta 3 ALTO
3	Desl.	00	0	Conectado.
	Lig.	08	8	Desconectado.
4	Lig.	10	16	Fixo.
5	Desl.	00	0	Tampa fechada
	Lig.	20	32	Tampa aberta
6	Desl.	00	0	Reposição de papel não realizada com botão FEED

	Lig.	40	64	Reposição de papel realizada com botão FEED
7	Desl.	00	0	Fixo.

- Terceiro byte (informação do detector de papel)

Bit	Desl./Lig.	Hex	Decimal	Estado
0,1	Desl.	00	0	Detector de fim de papel: papel adequado.
	Lig.	03	3	Detector de fim de papel: papel acabando.
2,3	Desl.	00	0	Detector de fim de papel: papel presente.
	On	0C	12	Detector de fim de papel: falta de papel.
4	Lig.	08	8	Fixo.
5,6	--	--	--	Reservado.
7	Desl.	00	0	Tampa fechada

- Quarto byte (informação do detector de papel)

Bit	Desl./Lig.	Hex	Decimal	Estado
0, 3	--	--	---	Reservado.
4	Desl.	00	0	Fixo.
5, 6	--	--	---	Reservado.
7	Desl.	00	0	Fixo.

[Referência] ANEXO J

GS f n

[Nome] Seleção da fonte destinada a caracteres HRI

[Formato] ASCII GS f n

Hex 1D 66 n

Decimal 29 102 n

[Intervalo] n = 0, 1, 48, 49

[Padrão] n = 0

[Descrição] • Seleciona uma fonte destinada aos caracteres HRI durante a impressão de um código de barras.

n	Fonte dos Caracteres HRI
0,48	Fonte Caractere A (12x24)
1,49	Fonte Caractere A (9x17)

GS g 0 m nL n H

[Nome] Inicialização do contador de manutenção

[Formato] ASCII GS g 0 m nL n H

Hex 1D 67 30 m nL n H

Decimal 29 103 48 m nL n H

[Intervalo] m = 0

(n L + n H × 256) = 20, 21, 50, 70 (n L = 20, 21, 50, 70, n H = 0)

[Descrição] • Define o contador de manutenção especificado por (n L + n H × 256) para 0.

(nL + nH x 256)		Contador de manutenção (Unidades)
Hex	Decimal	
14	20	Quantidade linhas alimentação. (Linhas)
15	21	Quantidade de cabeças energizadas (Vezes)
16	22	Quantidade operações de corte automático. (Vezes)
46	70	Duração da operação de impressão. (Horas)

[Observações] • As execuções frequentes de comando escrito, por um comando de escrita de memória de NV, podem danificar

a memória de NV. Portanto, recomenda-se limitar escrever comandos na

memória de NV menos que 10 vezes por dia.

• Se a alimentação de energia for desligada ou se a impressora é redefinida por meio de uma interface, enquanto esse comando está

sendo executado, o aparelho pode entrar em condições anormais. Não desligue a

alimentação de energia nem redefina a impressora por uma interface enquanto o comando está sendo

executado.

• Enquanto esse comando estiver sendo processado, a impressora pode exibir o status BUSY (OCUPADO) enquanto registra as informações

na memória NV e pára de receber informações. Portanto, não envie informações a partir do computador

host, enquanto a impressora exibir o status BUSY (OCUPADO)

[Referência] ANEXO G

GS g 2 m nL n H

[Nome] Transmissão do contador de manutenção

[Formato] ASCII GS g 2 m nL n H

Hex 1D 67 32 m nL n H

Decimal 29 103 50 m nL n H

[Intervalo] m = 0

(n L + n H × 256) = 20, 21, 50, 70, 148, 149, 178, 198

(n L = 20, 21, 50, 70, 148, 149, 178, 198, n H = 0)

[Descrição] • Transmite o valor do contador de manutenção especificado por (n L + n H × 256).

(nL + nh x 256)		Contador de Manutenção (Unidades)	Tipo de contagem
Hex	Decimal		
14	20	Quantidade linhas alimentação. (Linhas)	Redefinir (pode ser redefinido)
15	21	Quantidade de cabeças energizadas (Vezes)	
32	50	Quantidade operações de corte automático. (Vezes)	
46	70	Duração da operação de impressão. (Horas)	
94	148	Quantidade linhas alimentação. (Linhas)	Cumulativo
95	148	Quantidade de cabeças energizadas (Vezes)	
B2	178	Quantidade operações de corte automático. (Vezes)	
C6	198	Duração da operação de impressão. (Horas)	

[Observação] • Os valores do contador de manutenção constituem medidas; portanto, os mesmos serão afetados

pelo tempo dos erros e como e quando a alimentação é desligada.

- Quando este comando é transmitido, não envie as informações subsequentes até que o status seja recebido.

[Referência] ANEXO G

GS h n

[Nome] Define a altura do código de barras

[Formato] ASCII GS h n

Hex 1D 68 n

Decimal 29 104 n

[Intervalo] $1 \leq n \leq 255$

[Padrão] $n = 162$

[Descrição] • Define a altura do código de barras para n pontos.

<A> GS k m d1...dk NUL

** GS k m n d1...dn**

[Nome] Impressão do código de barras

[Formato] <A> ASCII GS k m d1...dk NUL

Hex 1D 6B m d1...dk 00

Decimal 29 107 m d1...dk 0

 ASCII GS k m n d1...dn

Hex 1D 6B m n d1...dn

Decimal 29 107 m n d1...dn

[Intervalo] <A> $0 \leq m \leq 6$ (Para consultar o intervalo de k e d, vá para o campo [Descrição].)

 $65 \leq m \leq 73$ (Para consultar o intervalo de n e d, vá para o campo [Descrição].)

[Descrição] • Imprime o código de barras utilizando o sistema de código de barras especificado por m.

Para a <Função A>

m	Sistema Código de Barras	Intervalo de k	Intervalo de d
0	UPC-A	$k = 11, 12$	$48 \leq d \leq 57$
1	UPC-E	$k = 11, 12$	$48 \leq d \leq 57$ (onde $d1 = 48$)
2	JAN 13 / EAN 13	$k = 12, 13$	$48 \leq d \leq 57$
3	JAN 8 / EAN 8	$k = 7, 8$	$48 \leq d \leq 57$
4	CODE39	$1 \leq k$	$48 \leq d \leq 57, 65 \leq d \leq 90, d = 32, 36, 37, 42, 43, 45, 46, 47$
5	ITF	$2 \leq k$ (número par)	$48 \leq d \leq 57$
6	CODABAR (NW-7)	$2 \leq k$	$48 \leq d \leq 57, 65 \leq d \leq 68, 97 \leq d \leq 100, D = 36, 43, 45, 46, 47, 58$ [quando $65 \leq d1 \leq 68, 65 \leq dk \leq 68, 97 \leq d1 \leq 100, 97 \leq dk \leq 100$]

- O k da <Função A> indica o número de bytes das informações do código de barras.

- O d especifica as informações do código de barras.

Para a <Função B>

m	Sistema Código de Barras	Intervalo de n	Intervalo de d
65	UPC-A	$n = 11, 12$	$48 \leq d \leq 57$
66	UPC-E	$n = 11, 12$	$48 \leq d \leq 57$ (onde $d1 = 48$)
67	JAN 13 / EAN 13	$n = 12, 13$	$48 \leq d \leq 57$
68	JAN 8 / EAN 8	$n = 7, 8$	$48 \leq d \leq 57$
69	CODE39	$1 \leq n \leq 255$	$48 \leq d \leq 57, 65 \leq d \leq 90, d = 32, 36, 37, 42, 43, 45, 46, 47$
70	ITF	$2 \leq n \leq 254$ (número par)	$48 \leq d \leq 57$
71	CODABAR (NW-7)	$2 \leq n \leq 255$	$48 \leq d \leq 57, 65 \leq d \leq 68, 97 \leq d \leq 100, D = 36, 43, 45, 46, 47, 58$ [onde $65 \leq d1 \leq 68, 65 \leq dn \leq 68, 97 \leq d1 \leq 100, 97 \leq dn \leq 100$]
72	CODE93	$1 \leq n \leq 255$	$0 \leq d \leq 127$
73	CODE128	$2 \leq n \leq 255$	$0 \leq d \leq 127$ (onde $d1 = 123, 65 \leq d2 \leq 67$)

• O n da <Função B> especifica o número de bytes das informações do código de barras.

- O d especifica as informações do código de barras.

[Observação] • O usuário deve certificar-se de que a zona de silêncio (espaço esquerdo ou direito definido pelo código de barras) está assegurada para a

impressão do código de barras.

[Referência] APÊNDICE H, APÊNDICE I

GS r n

[Nome] Transmissão de status

[Formato] ASCII GS r n

Hex 1D 72 n

Decimal 29 114 n

[Intervalo] n = 1, 2, 49, 50

[Descrição] • Transmite o status.

n	Função
1,49	Transmite estado do detector de papel
2,50	Transmite estado do conector da gaveta.

- Esta impressora transmite os seguintes status.

- Status do sensor de papel (n = 1, 49)

Bit	Desl./Lig.	Hex	Decimal	Estado
0,1	Desl.	00	0	Detector de fim de papel: papel adequado.
	Lig.	03	3	Detector de fim de papel: papel acabando.
2,3	Desl.	00	0	Detector de fim de papel: papel presente.
	On	0C	12	Detector de fim de papel: falta de papel.
4	Lig.	00	0	Fixo.
5,6	--	--	--	Reservado.
7	Desl.	00	0	Fixo.

- Status do conector da gaveta (n = 2, 50)

Bit	Desl./Lig.	Hex	Decimal	Estado
0	Desl.	00	0	Pino Conector da gaveta 3 BAIXO.
	Lig.	01	1	Pino Conector da gaveta 3 ALTO.
1 - 3	--	--	---	Reservado.
4	Desl.	00	0	Fixo.
5,6	--	--	---	Reservado.
7	Desl.	00	0	Fixo.

[Observação] • Quando esse comando é transmitido, não envie as informações subsequentes até que o

status seja recebido.

GS w n

[Nome] Definição da largura do código de barras

[Format] ASCII GS w n

Hex 1D 77 n

Decimal 29 119 n

[Intervalo] $2 \leq n \leq 6$

[Padrão] n = 3

[Descrição] • Define a largura do código de barras.

n	Código de barras multi-nível	Código de barras de nível binário	
	Largura do módulo (mm)	Largura do elemento fino (mm)	Largura do elemento grosso (mm)
2.	0,25	0,25	0,625
3	0,375	0,375	2,303
4	0,5	0,5	1,250
5	0,625	0,625	1,625
6	0,750	0,750	2

- Os códigos de barras multi-nível são os seguintes:

UPC-A, UPC-E, JAN13 / EAN13, JAN8 / EAN8, CODE93, e CODE128

- Os códigos de barras de nível binário são os seguintes:

CODE39, ITF e CODABAR

ESC v

Recomenda-se utilizar o GS r, que é o comando que substitui o ESC v ou superiores, já que o ESC v é um comando obsoleto no sistema ESC/POS.

[Nome] Transmissão de status do sensor de papel

[Formato] ASCII ESC v

Hex 1B 76

Decimal 27 118

[Descrição] • Transmite o status do (s) sensor (es) de papel no formato de 1 byte, como segue:

Bit	Desl./Lig.	Hex	Decimal	Estado
0,1	Desl.	00	0	Detector de fim de papel: papel adequado.
	Lig.	03	3	Detector de fim de papel: papel acabando.
2,3	Desl.	00	0	Detector de fim de papel: papel presente.
	On	0C	12	Detector de fim de papel: falta de papel.
4	Desl.	00	0	Fixo.
5,6	--	--	--	Reservado.
7	Desl.	00	0	Fixo.

Bits 2 e 3: Enquanto a tampa está aberta, ele exibe o estado quando a tampa ainda estava fechada. (Esse

comando não é executado.)

[Observação] • Quando esse comando é transmitido, não envie os dados subsequentes até que o status seja recebido.

FS p n m

[Nome] Imprimir imagem de bit de NV

[Formato] ASCII FS p n m

Hex 1C 70 n m

Decimal 28 112 n m

[Intervalo] $1 \leq n \leq 255$

$0 \leq m \leq 3, 48 \leq m \leq 51$

[Descrição] • Imprime a imagem de bit de NV n utilizando o processo de FS q e o modo especificado por m.

M	modo	Direção vertical	Direção horizontal
0,48	normal	203dip	203dip
1,49	largura dupla	203dip	101dip
2,50	altura dupla	101dip	203dip
3,51	quadruplicado	101dip	101dip

FS q n [x L x H y L y H d1...dk]1 ... [x L x H y L y H d1...dk]n

[Nome] Definir a imagem de bit de NV

[Formato] ASCII FS q n [xL x H y L y H d1...dk]1...[x L x H y L y H d1...dk]n

Hex 1C 71 n [xL x H y L y H d1...dk]1...[x L x H y L y H d1...dk]n

Decimal 28 113 n [xL x H y L y H d1...dk]1...[x L x H y L y H d1...dk]n

[Intervalo] $1 \leq n \leq 255$

$1 \leq (x L + x H \times 256) \leq 1023$ ($0 \leq x L \leq 255, 0 \leq x H \leq 3$)

$1 \leq (y L + y H \times 256) \leq 288$ ($0 \leq y L \leq 255, y H = 0,1$)

$0 \leq d \leq 255$

$k = (x L + x H \times 256) \times (y L + y H \times 256) \times 8$

Tamanho total da capacidade = 256 KB.

[Descrição] • Define a imagem de bit de NV na área de impressão.

- n especifica o número de imagens de bit de NV definidas.
- x L ,x H especifica o número de bytes na direção horizontal, para ($x L + x H \times 256$).
- y L , y H especifica o número de bytes na direção vertical, para ($y L + y H \times 256$).

- d especifica as informações definidas (formato de coluna).

[Observações] • As execuções frequentes de comando escrito, por um comando de escrita de memória de NV, podem danificar

a memória de NV. Portanto, recomenda-se limitar escrever comandos na memória de NV menos que 10 vezes por dia.

- Se a alimentação de energia for desligada ou se a impressora é redefinida por meio de uma interface, enquanto esse comando está

sendo executado, o aparelho pode entrar em condições anormais. Não desligue a alimentação de energia nem redefina a impressora por uma interface enquanto o comando está sendo

executado.

- Enquanto processa esse comando, a impressora pode ficar OCUPADA enquanto registra os dados

na memória de NV e interrompe os dados sendo recebidos. Portanto, não envie dados a partir do computador

host enquanto a impressora está OCUPADA.

- A impressora executa uma redefinição de software após processar o comando.

- Limpa o receptor e imprime os buffers.

- Redefine todos os valores de configuração na RAM (área de impressão, estilos de caracteres, caracteres definidos

pelo usuário, e outros) que estavam vigentes na ligação. (As informações presentes na memória NV

não serão redefinidas.)

- A imagem NV (GS (L/ GS 8 L) não pode ser definida simultaneamente.

Quando este comando é executado, todas as imagens NV são apagadas.

GS v 0 m xL x H y L y H d1...dk

[Nome] Impressão de imagem rasterizada

[Formato] ASCII GS v 0 m xL x H y L y H d1...dk

Hex 1D 76 30 m xL x H y L y H d1...dk

Decimal 29 118 48 m xL x H y L y H d1...dk

[Intervalo] $0 \leq m \leq 3, 48 \leq m \leq 51$

$$1 \leq (x_L \times x_H \times 256) \leq 65535 \quad (0 \leq x_L \leq 255, 0 \leq x_H \leq 255)$$

$$1 \leq (y_L + y_H \times 256) \leq 2303 \quad (0 \leq y_L \leq 255, 0 \leq y_H \leq 8)$$

$$0 \leq d \leq 255$$

$$k = (x_L + x_H \times 256) \times (y_L + y_H \times 256)$$

[Descrição] • Imprime uma imagem rasterizada utilizando o modo especificado por m.

M	modo	Direção vertical	Direção horizontal
0,48	normal	203dip	203dip
1,49	largura dupla	203dip	101dip
2,50	altura dupla	101dip	203dip
3,51	quadruplicado	101dip	101dip

• x_L, x_H especificam o número de bytes na direção horizontal como $(x_L + x_H \times 256)$.

• y_L, y_H especifica o número de pontos no sentido vertical para $(y_L + y_H \times 256)$.

• d especifica as informações definidas (formato rasterizado).

ESC (A p L p H fn n c t1 t2 < Função 97 >

[Nome] Emissão de sinal sonoro (bipe) nos modelos TP801 (TP805/TP806)

[Formato] ASCII ESC (A p L p H fn n c t1 t2

Hex 1B 28 41 05 00 61 n c t1 t2

Decimal 27 40 65 5 097 n c t1 t2

[Intervalo] $(p_L + p_H \times 256) = 5 \quad (p_L = 5, p_H = 0)$

$$fn = 97$$

$$n = 100$$

$$0 \leq c \leq 63$$

$$0 \leq t1 \leq 255$$

$$0 \leq t2 \leq 255$$

[Descrição] Emite um sinal sonoro (bipe).

- c especifica o número de bipes.
- t1 especifica o tempo para ativação do bipe ($t1 \times 100$ ms).
- t2 especifica o tempo para desativação do bipe ($t2 \times 100$ ms).

[Observação] •Esta função controla continuamente [(t1 \times 100 ms) bipe/ (t2 \times 100 ms) desativação] os bipes

baseado em c vezes.

- Caso este comando seja processado durante a emissão de um bipe, o processo atual destinado a









emissão do bipe é interrompido e o novo processo destinado ao mesmo fim é iniciado.

- A emissão do bipe, realizada através desta função, é interrompida devido a ocorrência de qualquer um dos fatores a seguir:

- Caso a especificação de (c) seja concluída;
- Caso a impressora seja restaurada ou desligada.

Anexo A

Page 0 [PC437: USA, Standard Europe]

HEX	8	9	A	B	C	D	E	F
0	Ç 128	É 144	á 160	 176	L 192	⌌ 208	α 224	≡ 240
1	û 129	æ 145	í 161	 177	⌐ 193	⌑ 209	β 225	± 241
2	é 130	Æ 146	ó 162	 178	⌒ 194	⌒ 210	Γ 226	≥ 242
3	â 131	ô 147	ú 163	 179	⌓ 195	⌌ 211	π 227	≤ 243
4	ä 132	ö 148	ñ 164	⌔ 180	— 196	⌔ 212	Σ 228	∫ 244
5	à 133	ò 149	Ñ 165	⌕ 181	⌕ 197	⌕ 213	σ 229	∫ 245
6	ã 134	û 150	ä 166	⌖ 182	⌕ 198	⌕ 214	μ 230	÷ 246
7	ç 135	ù 151	ø 167	⌗ 183	⌕ 199	⌕ 215	τ 231	≈ 247
8	ê 136	ÿ 152	¿ 168	⌘ 184	⌕ 200	⌕ 216	Φ 232	° 248
9	ë 137	Ö 153	Γ 169	⌙ 185	⌕ 201	⌕ 217	Θ 233	• 249
A	è 138	Û 154	¬ 170	⌚ 186	⌕ 202	⌕ 218	Ω 234	• 250
B	ÿ 139	ç 155	½ 171	⌛ 187	⌕ 203	 219	δ 235	√ 251
C	î 140	£ 156	¼ 172	⌜ 188	⌕ 204	 220	∞ 236	ⁿ 252
D	ì 141	¥ 157	í 173	⌝ 189	= 205	 221	Φ 237	^z 253
E	Ä 142	Pl 158	« 174	⌞ 190	⌕ 206	 222	ε 238	■ 254
F	Å 143	f 159	» 175	⌟ 191	⌕ 207	 223	∩ 239	SP 255







Page 1 [Katakana]

HEX	8	9	A	B	C	D	E	F
0	— 128	⌊ 144	SP 160	— 176	々 192	ミ 208	= 224	× 240
1	— 129	〒 145	。○ 161	ア 177	チ 193	ム 209	ト 225	円 241
2	■ 130	└ 146	「 162	イ 178	ツ 194	メ 210	≠ 226	年 242
3	■ 131	┐ 147	」 163	ウ 179	テ 195	モ 211	≠ 227	月 243
4	■ 132	— 148	、 164	エ 180	ト 196	ヤ 212	◀ 228	日 244
5	■ 133	— 149	・ 165	オ 181	ナ 197	ユ 213	▶ 229	時 245
6	■ 134	└ 150	ヲ 166	カ 182	ニ 198	ヨ 214	▼ 230	分 246
7	■ 135	└ 151	ア 167	キ 183	ヌ 199	ウ 215	▼ 231	秒 247
8	└ 136	└ 152	イ 168	ク 184	ネ 200	リ 216	♣ 232	〒 248
9	└ 137	└ 153	ウ 169	ケ 185	ノ 201	ル 217	♥ 233	市 249
A	└ 138	└ 154	エ 170	コ 186	ハ 202	レ 218	♦ 234	区 250
B	└ 139	└ 155	オ 171	サ 187	ヒ 203	ロ 219	♣ 235	町 251
C	└ 140	└ 156	ヤ 172	シ 188	フ 204	ワ 220	● 236	村 252
D	└ 141	└ 157	ユ 173	ス 189	ヘ 205	ン 221	○ 237	人 253
E	└ 142	└ 158	ヨ 174	セ 190	ホ 206	・ 222	/ 238	■ 254
F	└ 143	└ 159	ツ 175	ソ 191	マ 207	・ 223	\ 239	SP 255

Page 2 [PC850: Multilingual]

HEX	8	9	A	B	C	D	E	F
0	Ç 128	É 144	á 160	⌘ 176	L 192	ø 208	Ó 224	- 240
1	ü 129	æ 145	í 161	⌘ 177	⌘ 193	Ð 209	β 225	± 241
2	é 130	Æ 146	ó 162	⌘ 178	T 194	Ê 210	Ô 226	= 242
3	â 131	ô 147	ú 163	 179	† 195	Ë 211	Ò 227	¾ 243
4	ä 132	ö 148	ñ 164	‡ 180	- 196	È 212	õ 228	¶ 244
5	à 133	ò 149	Ñ 165	À 181	† 197	ı 213	Õ 229	§ 245
6	á 134	ú 150	ä 166	Â 182	ä 198	Í 214	μ 230	÷ 246
7	ç 135	ù 151	å 167	À 183	Ã 199	Î 215	þ 231	· 247
8	ê 136	ÿ 152	ç 168	© 184	ℓ 200	Ï 216	þ 232	° 248
9	ë 137	Ö 153	® 169	¶ 185	ŕ 201	Ɔ 217	Ú 233	ˆ 249
A	è 138	Ü 154	ˆ 170	 186	ℓ 202	Ɔ 218	Û 234	˙ 250
B	ï 139	ø 155	½ 171	¶ 187	¶ 203	■ 219	Ü 235	¹ 251
C	î 140	£ 156	¼ 172	¶ 188	¶ 204	■ 220	Ý 236	² 252
D	ì 141	Ø 157	ı 173	¢ 189	= 205	ı 221	Ÿ 237	³ 253
E	Ä 142	× 158	« 174	¥ 190	¶ 206	İ 222	– 238	■ 254
F	Å 143	f 159	» 175	Œ 191	□ 207	■ 223	’ 239	SP 255







Page 3 [PC860: Portuguese]

HEX	8	9	A	B	C	D	E	F
0	Ç 128	É 144	á 160	 176	Ł 192	ll 208	α 224	≡ 240
1	ü 129	À 145	í 161	 177	Ł 193	т 209	β 225	± 241
2	é 130	È 146	ó 162	 178	т 194	т 210	Γ 226	≥ 242
3	â 131	ô 147	ú 163	 179	† 195	ll 211	π 227	≤ 243
4	ã 132	õ 148	ñ 164	† 180	— 196	Ł 212	Σ 228	 244
5	à 133	ò 149	Ñ 165	† 181	† 197	ƒ 213	σ 229	 245
6	Á 134	Ú 150	ª 166	 182	† 198	т 214	μ 230	÷ 246
7	ç 135	ù 151	º 167	т 183	 199	† 215	τ 231	≈ 247
8	ê 136	î 152	¿ 168	† 184	Ł 200	† 216	Φ 232	° 248
9	Ê 137	Ô 153	Ò 169	 185	т 201	Ј 217	Θ 233	• 249
A	è 138	Ü 154	¬ 170	 186	Ł 202	г 218	Ω 234	• 250
B	Í 139	¢ 155	½ 171	† 187	т 203	 219	δ 235	√ 251
C	Ó 140	£ 156	¼ 172	 188	† 204	 220	∞ 236	ⁿ 252
D	ì 141	Ù 157	ì 173	 189	= 205	 221	Φ 237	² 253
E	Ã 142	Pt 158	« 174	† 190	 206	 222	ε 238	■ 254
F	Â 143	Ó 159	» 175	† 191	Ł 207	 223	∩ 239	SP 255







Page 4 [PC863: Canadian-French]

HEX	8	9	A	B	C	D	E	F
0	Ç 128	É 144	Ì 160	⌘ 176	Ł 192	Ⓔ 208	α 224	≡ 240
1	Û 129	Ê 145	Í 161	⌙ 177	⌵ 193	Ⓕ 209	β 225	± 241
2	é 130	Ê 146	Ó 162	⌚ 178	Ŧ 194	Ⓖ 210	Γ 226	≥ 242
3	â 131	ô 147	ú 163	⌛ 179	⌶ 195	Ⓖ 211	π 227	≤ 243
4	Â 132	Ë 148	“ 164	⌜ 180	— 196	Ⓖ 212	Σ 228	∫ 244
5	à 133	Ï 149	• 165	⌟ 181	† 197	ƒ 213	σ 229	∫ 245
6	ŧ 134	Û 150	³ 166	⌠ 182	⌷ 198	Ⓖ 214	μ 230	÷ 246
7	ç 135	ù 151	— 167	⌠ 183	⌷ 199	⌸ 215	τ 231	≈ 247
8	ê 136	◻ 152	Î 168	⌡ 184	Ⓔ 200	≠ 216	Φ 232	° 248
9	ë 137	Ô 153	ƒ 169	⌡ 185	ƒ 201	Ⓖ 217	Θ 233	• 249
A	è 138	Ü 154	¬ 170	⌢ 186	Ⓔ 202	ƒ 218	Ω 234	· 250
B	ï 139	¢ 155	½ 171	⌢ 187	Ⓖ 203	⌘ 219	δ 235	√ 251
C	î 140	£ 156	¼ 172	⌢ 188	⌸ 204	⌘ 220	∞ 236	ⁿ 252
D	= 141	Ù 157	¾ 173	⌢ 189	= 205	⌘ 221	Φ 237	² 253
E	À 142	Û 158	« 174	⌢ 190	⌸ 206	⌘ 222	ε 238	■ 254
F	§ 143	f 159	» 175	⌢ 191	⌸ 207	⌘ 223	∩ 239	SP 255









Page 5 [PC865: Nordic]

HEX	8	9	A	B	C	D	E	F
0	Ç 128	É 144	á 160	 176	L 192	ll 208	α 224	≡ 240
1	ü 129	æ 145	í 161	 177	⊥ 193	⌞ 209	β 225	± 241
2	é 130	Æ 146	ó 162	 178	⌞ 194	π 210	Γ 226	≥ 242
3	â 131	ô 147	ú 163	 179	† 195	ll 211	π 227	≤ 243
4	ä 132	ö 148	ñ 164	† 180	— 196	ℓ 212	Σ 228	∫ 244
5	à 133	ò 149	Ñ 165	‡ 181	† 197	ƒ 213	σ 229	∫ 245
6	â 134	û 150	ª 166	‡ 182	ƒ 198	π 214	μ 230	÷ 246
7	ç 135	ù 151	º 167	‡ 183	‡ 199	‡ 215	τ 231	≈ 247
8	ê 136	ÿ 152	¿ 168	‡ 184	ℓ 200	‡ 216	Φ 232	° 248
9	ë 137	Ö 153	ƒ 169	‡ 185	ƒ 201	∫ 217	Θ 233	• 249
A	è 138	Ü 154	ƒ 170	‡ 186	ll 202	ƒ 218	Ω 234	• 250
B	ï 139	ø 155	½ 171	‡ 187	‡ 203	 219	ø 235	√ 251
C	î 140	£ 156	¼ 172	‡ 188	‡ 204	 220	∞ 236	ⁿ 252
D	ì 141	Ø 157	í 173	‡ 189	= 205	‡ 221	Φ 237	² 253
E	Ä 142	Pt 158	« 174	‡ 190	‡ 206	‡ 222	ε 238	■ 254
F	Å 143	f 159	□ 175	‡ 191	⊥ 207	 223	∩ 239	SP 255

Page 13 [PC857: Turkish]

HEX	8	9	A	B	C	D	E	F
0	Ç 128	É 144	á 160	 176	L 192	º 208	Ó 224	- 240
1	Ü 129	æ 145	í 161	 177	⊥ 193	ª 209	β 225	± 241
2	é 130	Æ 146	ó 162	 178	⊥ 194	Ê 210	Ô 226	SP 242
3	â 131	ô 147	ú 163	 179	† 195	Ë 211	Ò 227	¾ 243
4	ä 132	ö 148	ñ 164	⊥ 180	- 196	È 212	õ 228	¶ 244
5	à 133	ò 149	Ñ 165	À 181	‡ 197	€ 213	Ö 229	§ 245
6	á 134	û 150	Ğ 166	Â 182	ä 198	Í 214	μ 230	÷ 246
7	ç 135	ù 151	ğ 167	À 183	Ä 199	Î 215	SP 231	· 247
8	ê 136	Ï 152	ı 168	© 184	Ł 200	Ï 216	× 232	° 248
9	ë 137	Ö 153	® 169	¶ 185	ŕ 201	Ɔ 217	Ú 233	“ 249
A	è 138	Ü 154	¬ 170	 186	⌚ 202	ŕ 218	Ù 234	· 250
B	ï 139	ø 155	½ 171	¶ 187	ŕ 203	 219	Û 235	¹ 251
C	î 140	£ 156	¼ 172	¶ 188	ŕ 204	 220	ì 236	³ 252
D	ı 141	Ø 157	ı 173	¢ 189	= 205	ı 221	ÿ 237	² 253
E	Ä 142	Ş 158	« 174	¥ 190	‡ 206	İ 222	- 238	■ 254
F	Å 143	Ş 159	» 175	γ 191	¤ 207	 223	' 239	SP 255

Page 14 [PC737: Greek]

HEX	8	9	A	B	C	D	E	F
0	A 128	P 144	ι 160	 176	L 192	⋈ 208	ω 224	Ω 240
1	B 129	Σ 145	κ 161	 177	⊥ 193	⌒ 209	ά 225	± 241
2	Γ 130	Τ 146	λ 162	 178	Τ 194	Π 210	έ 226	≥ 242
3	Δ 131	Υ 147	μ 163	 179	⊥ 195	⋈ 211	ή 227	≤ 243
4	E 132	Φ 148	ν 164	⊥ 180	— 196	⌒ 212	ι 228	Ï 244
5	Z 133	X 149	ξ 165	⊥ 181	⊥ 197	F 213	ι 229	ÿ 245
6	H 134	Ψ 150	ο 166	⊥ 182	⊥ 198	⌒ 214	ό 230	÷ 246
7	Θ 135	Ω 151	π 167	⊥ 183	⊥ 199	⊥ 215	ύ 231	≈ 247
8	I 136	α 152	ρ 168	⊥ 184	⊥ 200	⊥ 216	ü 232	° 248
9	K 137	β 153	σ 169	⊥ 185	⊥ 201	J 217	ώ 233	• 249
A	Λ 138	γ 154	ς 170	⊥ 186	⊥ 202	Γ 218	À 234	· 250
B	M 139	δ 155	τ 171	⊥ 187	⊥ 203	 219	Έ 235	√ 251
C	N 140	ε 156	υ 172	⊥ 188	⊥ 204	 220	Ή 236	ⁿ 252
D	Ξ 141	ζ 157	φ 173	⊥ 189	= 205	 221	Ί 237	² 253
E	O 142	η 158	χ 174	⊥ 190	⊥ 206	 222	Ό 238	■ 254
F	Π 143	θ 159	ψ 175	⊥ 191	⊥ 207	 223	Ύ 239	SP 255









Page 15 [ISO8859-7: Greek]

HEX	8	9	A	B	C	D	E	F
0	SP 128	SP 144	SP 160	° 176	ı 192	Π 208	Ů 224	π 240
1	SP 129	SP 145	‘ 161	± 177	Α 193	Ρ 209	α 225	ρ 241
2	SP 130	SP 146	’ 162	² 178	Β 194	SP 210	β 226	ς 242
3	SP 131	SP 147	£ 163	³ 179	Γ 195	Σ 211	γ 227	σ 243
4	SP 132	SP 148	€ 164	’ 180	Δ 196	Τ 212	δ 228	τ 244
5	SP 133	SP 149	Ɔρ 165	“ 181	Ε 197	Υ 213	ε 229	υ 245
6	SP 134	SP 150	ı 166	Α 182	Ζ 198	Φ 214	ζ 230	φ 246
7	SP 135	SP 151	§ 167	• 183	Η 199	Χ 215	η 231	χ 247
8	SP 136	SP 152	“ 168	Έ 184	Θ 200	Ψ 216	θ 232	ψ 248
9	SP 137	SP 153	© 169	Η 185	Ι 201	Ω 217	ι 233	ω 249
A	SP 138	SP 154	ˆ 170	Ι 186	Κ 202	Ϊ 218	κ 234	ϊ 250
B	SP 139	SP 155	« 171	» 187	Λ 203	Ϋ 219	λ 235	ϋ 251
C	SP 140	SP 156	¬ 172	Ο 188	Μ 204	ά 220	μ 236	ό 252
D	SP 141	SP 157	- 173	½ 189	Ν 205	έ 221	ν 237	ύ 253
E	SP 142	SP 158	SP 174	Υ 190	Ξ 206	ή 222	ξ 238	ώ 254
F	SP 143	SP 159	— 175	Ω 191	Ο 207	ι 223	ο 239	SP 255







Page 16 [WPC1252]







HEX	8	9	A	B	C	D	E	F
0	€ 128	SP 144	SP 160	° 176	À 192	Đ 208	à 224	đ 240
1	SP 129	‘ 145	ì 161	± 177	Á 193	Ñ 209	á 225	ñ 241
2	, 130	’ 146	¢ 162	² 178	Â 194	Ò 210	â 226	ò 242
3	f 131	“ 147	£ 163	³ 179	Ã 195	Ó 211	ã 227	ó 243
4	” 132	” 148	¤ 164	´ 180	Ä 196	Ô 212	ä 228	ô 244
5	... 133	• 149	¥ 165	µ 181	Å 197	Õ 213	å 229	õ 245
6	† 134	— 150	¡ 166	¶ 182	Æ 198	Ö 214	æ 230	ö 246
7	‡ 135	— 151	§ 167	· 183	Ç 199	× 215	ç 231	÷ 247
8	^ 136	” 152	” 168	¸ 184	È 200	Ø 216	è 232	ø 248
9	‰ 137	™ 153	© 169	¹ 185	É 201	Ù 217	é 233	ù 249
A	Š 138	š 154	ª 170	º 186	Ê 202	Ú 218	ê 234	ú 250
B	‹ 139	› 155	« 171	» 187	Ë 203	Û 219	ë 235	û 251
C	Œ 140	œ 156	¬ 172	¼ 188	Ì 204	Ü 220	ì 236	ü 252
D	SP 141	SP 157	- 173	½ 189	Í 205	Ý 221	í 237	ý 253
E	Ž 142	ž 158	® 174	¾ 190	Î 206	Þ 222	î 238	þ 254
F	SP 143	ÿ 159	— 175	¿ 191	Ï 207	β 223	ï 239	ÿ 255

Page 17 [PC866: Cyrillic #2]

HEX	8	9	A	B	C	D	E	F
0	A 128	P 144	a 160	 176	L 192	Л 208	p 224	Ё 240
1	Б 129	С 145	б 161	 177	┘ 193	Т 209	с 225	ё 241
2	В 130	Т 146	в 162	 178	т 194	т 210	т 226	Є 242
3	Г 131	У 147	г 163	 179	┘ 195	л 211	у 227	є 243
4	Д 132	Ф 148	д 164	┘ 180	— 196	Е 212	ф 228	Ї 244
5	Е 133	Х 149	е 165	┘ 181	┘ 197	Р 213	х 229	Ї 245
6	Ж 134	Ц 150	ж 166	┘ 182	┘ 198	П 214	ц 230	Ў 246
7	З 135	Ч 151	з 167	┘ 183	┘ 199	┘ 215	ч 231	ў 247
8	И 136	Ш 152	и 168	┘ 184	л 200	┘ 216	ш 232	° 248
9	Й 137	Щ 153	й 169	┘ 185	Р 201	┘ 217	щ 233	• 249
A	К 138	Ъ 154	к 170	┘ 186	л 202	Г 218	ъ 234	• 250
B	Л 139	Ы 155	л 171	┘ 187	Т 203	 219	ы 235	√ 251
C	М 140	Ь 156	м 172	┘ 188	┘ 204	 220	ь 236	№ 252
D	Н 141	Э 157	н 173	┘ 189	= 205	 221	э 237	▣ 253
E	О 142	Ю 158	о 174	┘ 190	┘ 206	 222	ю 238	■ 254
F	П 143	Я 159	п 175	┘ 191	┘ 207	 223	я 239	SP 255

Page 18 [PC852: Latin2]

HEX	8	9	A	B	C	D	E	F
0	Ç 128	É 144	á 160	 176	L 192	đ 208	Ó 224	- 240
1	ü 129	Ĺ 145	í 161	 177	Ł 193	Đ 209	β 225	" 241
2	é 130	Í 146	ó 162	 178	Ṭ 194	Ď 210	Ô 226	˘ 242
3	â 131	ô 147	ú 163	 179	Ṣ 195	Ě 211	Ň 227	˙ 243
4	ä 132	ö 148	À 164	† 180	— 196	ď 212	ň 228	ˇ 244
5	û 133	Ľ 149	ą 165	Á 181	‡ 197	Ň 213	ñ 229	§ 245
6	ć 134	İ 150	ž 166	Â 182	Ă 198	Í 214	Š 230	÷ 246
7	ç 135	Š 151	ž 167	Ě 183	ă 199	Î 215	š 231	ˆ 247
8	ł 136	ś 152	Ę 168	Ş 184	Ł 200	ě 216	Ř 232	° 248
9	ë 137	Ö 153	ę 169	ǂ 185	Ṛ 201	Ј 217	Ú 233	˚ 249
A	Ŏ 138	Ü 154	€ 170	ǃ 186	Ṛ 202	Г 218	ř 234	• 250
B	ő 139	Ť 155	ž 171	Ǆ 187	Ṛ 203	 219	Ů 235	ũ 251
C	î 140	İ 156	Č 172	ǅ 188	Ṛ 204	 220	ý 236	Ř 252
D	Ž 141	Ł 157	š 173	Ž 189	= 205	Ṛ 221	Ý 237	ř 253
E	Ă 142	× 158	« 174	ž 190	ǆ 206	Ů 222	ţ 238	■ 254
F	Ć 143	č 159	» 175	Ǉ 191	□ 207	 223	' 239	SP 255

HEX	8	9	A	B	C	D	E	F
0	Ç 128	É 144	á 160	 176	L 192	ô 208	Ó 224	- 240
1	ü 129	æ 145	í 161	 177	Ł 193	Ð 209	β 225	± 241
2	é 130	Æ 146	ó 162	 178	Т 194	Ê 210	Ô 226	= 242
3	â 131	ô 147	ú 163	 179	† 195	Ë 211	Ò 227	¾ 243
4	ä 132	ö 148	ñ 164	‡ 180	— 196	È 212	õ 228	¶ 244
5	à 133	ò 149	Ñ 165	Á 181	† 197	€ 213	Ö 229	§ 245
6	á 134	ù 150	ª 166	Â 182	ã 198	Í 214	μ 230	+ 246
7	ç 135	û 151	º 167	À 183	Ä 199	Î 215	þ 231	· 247
8	ê 136	ÿ 152	¿ 168	© 184	Ł 200	Ï 216	þ 232	° 248
9	ë 137	Û 153	® 169	¶ 185	ŕ 201	Ј 217	Ú 233	” 249
A	è 138	Ü 154	¬ 170	 186	„ 202	ŕ 218	Û 234	· 250
B	ï 139	ø 155	½ 171	¶ 187	ŕ 203	 219	Ü 235	¹ 251
C	î 140	£ 156	¼ 172	¶ 188	ŕ 204	 220	Ý 236	³ 252
D	ì 141	Ø 157	í 173	¢ 189	= 205	ì 221	Ý 237	² 253
E	Ä 142	× 158	« 174	¥ 190	¶ 206	î 222	— 238	■ 254
F	Å 143	f 159	» 175	ƒ 191	□ 207	 223	’ 239	SP 255

Page 20 [KU42: Thai]

HEX	8	9	A	B	C	D	E	F
0	ร 128	อ 144	SP 160	ฉ 176	ย 192	ล 208	ี 224	๕ 240
1	๓ 129	๑ 145	ก 161	ณ 177	ร 193	แ 209	๖ 225	๖ 241
2	ล 130	๒ 146	ข 162	ค 178	ฤ 194	โ 210	๗ 226	๗ 242
3	จ 131	๓ 147	ค 163	ค 179	ล 195	ใ 211	๘ 227	๘ 243
4	ี 132	๔ 148	ข 164	ณ 180	ว 196	ใ 212	๙ 228	๙ 244
5	— 133	๕ 149	ง 165	ท 181	ศ 197	ๆ 213	๑ 229	๑ 245
6	๓ 134	๖ 150	จ 166	ธ 182	ษ 198	ๆ 214	๑ 230	๑ 246
7	๓ 135	๗ 151	จ 167	น 183	ส 199	๑ 215	๑ 231	๑ 247
8	๓ 136	๘ 152	ข 168	บ 184	ห 200	๑ 216	๑ 232	๑ 248
9	๓ 137	๙ 153	ข 169	ป 185	พ 201	๑ 217	๑ 233	๑ 249
A	๓ 138	๑ 154	ณ 170	ผ 186	อ 202	๑ 218	๑ 234	๑ 250
B	๓ 139	๑ 155	ณ 171	ผ 187	อ 203	๑ 219	๑ 235	๑ 251
C	← 140	ร 156	ณ 172	พ 188	๕ 204	๑ 220	๕ 236	๕ 252
D	↑ 141	ร 157	ณ 173	พ 189	๕ 205	๑ 221	๕ 237	๕ 253
E	→ 142	ร 158	ณ 174	พ 190	๕ 206	๑ 222	๕ 238	๕ 254
F	↓ 143	ล 159	ท 175	ม 191	ำ 207	๕ 223	๕ 239	SP 255









Page 21 [TIS11: Thai]

HEX	8	9	A	B	C	D	E	F
0	๐	๑	๒	๓	๔	๕	๖	๗
	128	144	160	176	192	208	224	240
1	๘	๙	๑๐	๑๑	๑๒	๑๓	๑๔	๑๕
	129	145	161	177	193	209	225	241
2	๑๖	๑๗	๑๘	๑๙	๑๐	๑๑	๑๒	๑๓
	130	146	162	178	194	210	226	242
3	๑๔	๑๕	๑๖	๑๗	๑๘	๑๙	๑๐	๑๑
	131	147	163	179	195	211	227	243
4	๑๒	๑๓	๑๔	๑๕	๑๖	๑๗	๑๘	๑๙
	132	148	164	180	196	212	228	244
5	๑๐	๑๑	๑๒	๑๓	๑๔	๑๕	๑๖	๑๗
	133	149	165	181	197	213	229	245
6	๑๘	๑๙	๑๐	๑๑	๑๒	๑๓	๑๔	๑๕
	134	150	166	182	198	214	230	246
7	๑๖	๑๗	๑๘	๑๙	๑๐	๑๑	๑๒	๑๓
	135	151	167	183	199	215	231	247
8	๑๔	๑๕	๑๖	๑๗	๑๘	๑๙	๑๐	๑๑
	136	152	168	184	200	216	232	248
9	๑๒	๑๓	๑๔	๑๕	๑๖	๑๗	๑๘	๑๙
	137	153	169	185	201	217	233	249
A	๑๐	๑๑	๑๒	๑๓	๑๔	๑๕	๑๖	๑๗
	138	154	170	186	202	218	234	250
B	๑๘	๑๙	๑๐	๑๑	๑๒	๑๓	๑๔	๑๕
	139	155	171	187	203	219	235	251
C	๑๖	๑๗	๑๘	๑๙	๑๐	๑๑	๑๒	๑๓
	140	156	172	188	204	220	236	252
D	๑๔	๑๕	๑๖	๑๗	๑๘	๑๙	๑๐	๑๑
	141	157	173	189	205	221	237	253
E	๑๒	๑๓	๑๔	๑๕	๑๖	๑๗	๑๘	๑๙
	142	158	174	190	206	222	238	254
F	๑๐	๑๑	๑๒	๑๓	๑๔	๑๕	๑๖	๑๗
	143	159	175	191	207	223	239	255









Page 26 [TIS18: Thai]

HEX	8	9	A	B	C	D	E	F
0	ร 128	ร 144	SP 160	ร 176	ร 192	ร 208	ร 224	ร 240
1	ร 129	ร 145	ร 161	ร 177	ร 193	ร 209	ร 225	ร 241
2	ร 130	ร 146	ร 162	ร 178	ร 194	ร 210	ร 226	ร 242
3	ร 131	ร 147	ร 163	ร 179	ร 195	ร 211	ร 227	ร 243
4	ร 132	ร 148	ร 164	ร 180	ร 196	ร 212	ร 228	ร 244
5	ร 133	ร 149	ร 165	ร 181	ร 197	ร 213	ร 229	ร 245
6	ร 134	ร 150	ร 166	ร 182	ร 198	ร 214	ร 230	ร 246
7	ร 135	ร 151	ร 167	ร 183	ร 199	ร 215	ร 231	ร 247
8	ร 136	ร 152	ร 168	ร 184	ร 200	ร 216	ร 232	ร 248
9	ร 137	ร 153	ร 169	ร 185	ร 201	ร 217	ร 233	ร 249
A	ร 138	ร 154	ร 170	ร 186	ร 202	ร 218	ร 234	ร 250
B	ร 139	ร 155	ร 171	ร 187	ร 203	ร 219	ร 235	ร 251
C	ร 140	ร 156	ร 172	ร 188	ร 204	ร 220	ร 236	ร 252
D	ร 141	ร 157	ร 173	ร 189	ร 205	ร 221	ร 237	ร 253
E	ร 142	ร 158	ร 174	ร 190	ร 206	ร 222	ร 238	ร 254
F	ร 143	ร 159	ร 175	ร 191	ร 207	ร 223	ร 239	ร 255

Page 32 [PC720: Arabic]

HEX	8	9	A	B	C	D	E	F
0	SP 128	SP 144	ب 160	 176	ل 192	ل 208	ض 224	≡ 240
1	SP 129	" 145	ة 161	 177	ل 193	ط 209	ط 225	* 241
2	é 130	" 146	ت 162	 178	ت 194	ط 210	ظ 226	" 242
3	â 131	ô 147	ث 163	 179	ت 195	ل 211	ع 227	" 243
4	SP 132	¤ 148	ج 164	ث 180	- 196	ل 212	غ 228	" 244
5	à 133	- 149	ح 165	ث 181	ت 197	ف 213	ف 229	" 245
6	SP 134	û 150	خ 166	ث 182	ت 198	ف 214	م 230	" 246
7	ç 135	ù 151	د 167	ث 183	ث 199	ث 215	ق 231	≈ 247
8	ê 136	ء 152	ذ 168	ث 184	ل 200	ث 216	ك 232	° 248
9	ë 137	آ 153	ر 169	ث 185	ف 201	ل 217	ل 233	" 249
A	è 138	أ 154	ز 170	ث 186	ل 202	ر 218	م 234	" 250
B	ĩ 139	ؤ 155	س 171	ث 187	ث 203	 219	ن 235	√ 251
C	î 140	£ 156	ش 172	ث 188	ث 204	 220	ه 236	n 252
D	SP 141	إ 157	ص 173	ل 189	= 205	 221	و 237	² 253
E	SP 142	ئ 158	« 174	ل 190	ث 206	 222	ي 238	■ 254
F	SP 143	ا 159	» 175	ث 191	ل 207	 223	ي 239	SP 255

Page 33 [WPC775: Baltic Rim]

HEX	8	9	A	B	C	D	E	F
0	Ć 128	É 144	Ā 160	 176	Ł 192	ą 208	Ó 224	– 240
1	Ū 129	æ 145	Ī 161	 177	Ł 193	č 209	ß 225	± 241
2	é 130	Æ 146	ó 162	 178	Ṭ 194	ę 210	Ö 226	" 242
3	ā 131	ō 147	ž 163	 179	ṭ 195	ė 211	Ń 227	¼ 243
4	ä 132	ö 148	ž 164	† 180	– 196	ì 212	ö 228	¶ 244
5	ġ 133	Ġ 149	ż 165	Ā 181	† 197	š 213	Ö 229	§ 245
6	ā 134	č 150	" 166	Č 182	Ų 198	ų 214	μ 230	÷ 246
7	ć 135	Š 151	 167	Ę 183	Ū 199	ū 215	ń 231	" 247
8	ł 136	ś 152	© 168	Ē 184	Ł 200	ž 216	ķ 232	° 248
9	ē 137	Ö 153	® 169	† 185	Ŧ 201	Ĵ 217	ķ 233	· 249
A	Ŕ 138	Ü 154	¬ 170	 186	Ł 202	ŕ 218	Ľ 234	· 250
B	ŕ 139	ø 155	½ 171	¶ 187	Ṭ 203	 219	ł 235	¹ 251
C	ī 140	£ 156	¼ 172	¶ 188	Ṭ 204	 220	ŋ 236	³ 252
D	Ž 141	Ø 157	Ł 173	l 189	= 205	 221	Ē 237	² 253
E	Ā 142	× 158	« 174	Š 190	† 206	 222	Ń 238	■ 254
F	Ā 143	▣ 159	» 175	ṭ 191	Ž 207	 223	' 239	SP 255


Page 34 [PC855: Cyrillic]

HEX	8	9	A	B	C	D	E	F
0	ђ 128	љ 144	а 160	џ 176	Љ 192	л 208	Я 224	– 240
1	Ђ 129	Љ 145	А 161	Ѣ 177	Ћ 193	Л 209	Р 225	Ы 241
2	ѓ 130	њ 146	б 162	ѣ 178	т 194	м 210	Р 226	Ы 242
3	ђ 131	њ 147	Б 163	Ѓ 179	Ќ 195	М 211	С 227	З 243
4	ё 132	ћ 148	ц 164	џ 180	– 196	н 212	С 228	З 244
5	Ё 133	Ћ 149	Ц 165	х 181	† 197	Н 213	т 229	ш 245
6	є 134	ќ 150	д 166	Х 182	к 198	о 214	Т 230	Ш 246
7	Є 135	Ќ 151	Д 167	и 183	К 199	О 215	у 231	э 247
8	ѕ 136	ѝ 152	е 168	И 184	Љ 200	п 216	У 232	Э 248
9	Ѕ 137	џ 153	Е 169	Ћ 185	Г 201	Ј 217	ж 233	щ 249
A	і 138	џ 154	Ф 170	Ѓ 186	Љ 202	Г 218	Ж 234	Щ 250
B	І 139	Ѓ 155	Ф 171	ѣ 187	Ћ 203	■ 219	В 235	Ч 251
C	Ћ 140	Ю 156	Г 172	Ѓ 188	Ћ 204	■ 220	В 236	Ч 252
D	Ћ 141	Ю 157	Г 173	Й 189	= 205	П 221	Ь 237	§ 253
E	Ј 142	џ 158	« 174	Й 190	Ћ 206	Я 222	Ь 238	■ 254
F	Ј 143	џ 159	» 175	Ј 191	■ 207	■ 223	№ 239	SP 255




Page 36 [PC862: Hebrew]

HEX	8	9	A	B	C	D	E	F
0	א 128	ב 144	ג 160	ד 176	ה 192	ו 208	ז 224	ח 240
1	ט 129	י 145	יא 161	יב 177	יג 193	יד 209	טו 225	טז 241
2	יז 130	יח 146	יט 162	כ 178	כא 194	כב 210	כג 226	כד 242
3	כה 131	כו 147	כז 163	כח 179	כט 195	ל 211	מ 227	מא 243
4	מב 132	מג 148	מד 164	מה 180	מו 196	מז 212	מח 228	מט 244
5	נ 133	נא 149	נב 165	נג 181	נד 197	נה 213	נו 229	נז 245
6	נח 134	נט 150	ס 166	סא 182	סב 198	סג 214	סד 230	סה 246
7	סז 135	סח 151	סט 167	ע 183	עא 199	עב 215	עג 231	עד 247
8	עה 136	עז 152	עח 168	עט 184	פ 200	פא 216	פב 232	פג 248
9	פד 137	פע 153	פה 169	פו 185	פז 201	פח 217	פט 233	צ 249
A	ק 138	קא 154	קב 170	קג 186	קד 202	קה 218	קו 234	קז 250
B	קח 139	קט 155	קכ 171	קד 187	קה 203	קו 219	קז 235	קח 251
C	קט 140	קכ 156	קד 172	קה 188	קו 204	קז 220	קח 236	קט 252
D	קכ 141	קד 157	קה 173	קו 189	קז 205	קח 221	קט 237	קכ 253
E	קד 142	קה 158	קו 174	קז 190	קח 206	קט 222	קכ 238	קד 254
F	קה 143	קו 159	קז 175	קח 191	קט 207	קכ 223	קד 239	קה 255

Page 37 [PC864: Arabic]

HEX	8	9	A	B	C	D	E	F
0	° 128	β 144	SP 160	• 176	¢ 192	ذ 208	- 224	 240
1	· 129	∞ 145	· 161	١ 177	ء 193	ر 209	ف 225	 241
2	· 130	φ 146	ل 162	٢ 178	أ 194	ز 210	ق 226	ن 242
3	√ 131	± 147	£ 163	٣ 179	إ 195	س 211	ك 227	هـ 243
4	 132	½ 148	¤ 164	٤ 180	و 196	ش 212	ل 228	+ 244
5	— 133	¼ 149	ل 165	هـ 181	ع 197	ص 213	م 229	ي 245
6	 134	≈ 150	SP 166	٦ 182	ن 198	ض 214	ن 230	ي 246
7	† 135	« 151	€ 167	٧ 183	ا 199	ط 215	هـ 231	غ 247
8	‡ 136	» 152	ل 168	٨ 184	ب 200	ظ 216	و 232	ق 248
9	T 137	لأ 153	ب 169	٩ 185	ة 201	ع 217	ي 233	لأ 249
A	‡ 138	لأ 154	ت 170	ف 186	ت 202	غ 218	ي 234	لأ 250
B	⊥ 139	SP 155	ث 171	؛ 187	ث 203	ا 219	ض 235	ل 251
C	٦ 140	SP 156	، 172	س 188	ج 204	٦ 220	ع 236	ك 252
D	ر 141	لأ 157	ج 173	ش 189	ح 205	÷ 221	غ 237	ي 253
E	L 142	لأ 158	ح 174	ص 190	خ 206	x 222	غ 238	■ 254
F	J 143	ء 159	خ 175	؟ 191	د 207	ع 223	م 239	SP 255

Page 39 [ISO8859-2: Latin2]

HEX	8	9	A	B	C	D	E	F
0	 128	L 144	SP 160	° 176	Ř 192	Đ 208	ř 224	đ 240
1	 129	Ł 145	Ą 161	ą 177	Á 193	Ń 209	á 225	ń 241
2	 130	T 146	˘ 162	˙ 178	Â 194	Ň 210	â 226	ň 242
3	131	† 147	Ł 163	ł 179	Ă 195	Ó 211	ă 227	ó 243
4	‡ 132	— 148	Ǽ 164	˚ 180	Ä 196	Ö 212	ä 228	ö 244
5	J 133	† 149	Ĺ 165	ĺ 181	Ĭ 197	Ő 213	í 229	ő 245
6	ƒ 134	■ 150	Š 166	š 182	Č 198	Ö 214	č 230	ö 246
7	■ 135	■ 151	Š 167	˘ 183	Ç 199	× 215	ç 231	÷ 247
8	© 136	Ł 152	˘ 168	˙ 184	Č 200	Ř 216	č 232	ř 248
9	ſ 137	ſ 153	Š 169	š 185	É 201	Ú 217	é 233	ú 249
A	138	Ł 154	Ş 170	ş 186	Ę 202	Ú 218	ę 234	ú 250
B	ſ 139	ſ 155	Ţ 171	ţ 187	Ě 203	Ů 219	ě 235	ů 251
C	ſ 140	ſ 156	Ž 172	ž 188	Ě 204	Ü 220	ě 236	ü 252
D	¢ 141	= 157	- 173	˘ 189	Í 205	Ý 221	í 237	ý 253
E	¥ 142	ſ 158	Ž 174	ž 190	Î 206	Ţ 222	î 238	ţ 254
F	ſ 143	® 159	Ž 175	ž 191	Ď 207	ß 223	ď 239	· 255

Page 40 [ISO8859-15: Latin9]

HEX	8	9	A	B	C	D	E	F
0	SP 128	SP 144	SP 160	° 176	À 192	Ð 208	à 224	ð 240
1	SP 129	SP 145	¡ 161	± 177	Á 193	Ñ 209	á 225	ñ 241
2	SP 130	SP 146	¢ 162	² 178	Â 194	Ò 210	â 226	ò 242
3	SP 131	SP 147	£ 163	³ 179	Ã 195	Ó 211	ã 227	ó 243
4	SP 132	SP 148	€ 164	Ž 180	Ä 196	Ô 212	ä 228	ô 244
5	SP 133	SP 149	¥ 165	µ 181	Å 197	Õ 213	å 229	ö 245
6	SP 134	SP 150	Š 166	¶ 182	Æ 198	Ö 214	æ 230	ö 246
7	SP 135	SP 151	Š 167	· 183	Ç 199	× 215	ç 231	÷ 247
8	SP 136	SP 152	š 168	ž 184	È 200	Ø 216	è 232	ø 248
9	SP 137	SP 153	© 169	¹ 185	É 201	Ù 217	é 233	ù 249
A	SP 138	SP 154	ª 170	º 186	Ê 202	Ú 218	ê 234	ú 250
B	SP 139	SP 155	« 171	» 187	Ë 203	Û 219	ë 235	û 251
C	SP 140	SP 156	¬ 172	œ 188	Ì 204	Ü 220	ì 236	ü 252
D	SP 141	SP 157	- 173	œ 189	Í 205	Ý 221	í 237	ý 253
E	SP 142	SP 158	® 174	ÿ 190	Î 206	Þ 222	î 238	þ 254
F	SP 143	SP 159	— 175	¿ 191	Ï 207	ß 223	ï 239	ÿ 255

HEX	8	9	A	B	C	D	E	F
0	€ 128	SP 144	SP 160	° 176	Ř 192	Đ 208	ř 224	ď 240
1	SP 129	' 145	˘ 161	± 177	Á 193	Ñ 209	á 225	ñ 241
2	, 130	' 146	˘ 162	˘ 178	Â 194	Ň 210	â 226	ň 242
3	SP 131	" 147	Ł 163	ł 179	Ă 195	Ó 211	ă 227	ó 243
4	" 132	" 148	◻ 164	˘ 180	Ä 196	Ö 212	ä 228	ö 244
5	... 133	• 149	À 165	μ 181	Í 197	Õ 213	í 229	õ 245
6	† 134	— 150	ı 166	¶ 182	Č 198	Ö 214	č 230	ö 246
7	‡ 135	— 151	§ 167	˘ 183	Ç 199	× 215	ç 231	÷ 247
8	SP 136	SP 152	ˆ 168	˘ 184	Č 200	Ř 216	č 232	ř 248
9	‰ 137	™ 153	© 169	ª 185	É 201	Ù 217	é 233	ù 249
A	Š 138	š 154	Ş 170	ş 186	Ę 202	Ú 218	ę 234	ú 250
B	‹ 139	› 155	« 171	» 187	Ë 203	Ü 219	ë 235	ü 251
C	Š 140	š 156	˘ 172	Ĺ 188	Ě 204	Ü 220	ě 236	ů 252
D	Ť 141	ť 157	- 173	˘ 189	Í 205	Ý 221	í 237	ý 253
E	Ž 142	ž 158	® 174	Ī 190	İ 206	Ț 222	î 238	ț 254
F	Ž 143	ž 159	Ž 175	ž 191	Đ 207	ß 223	đ 239	· 255

Page 46 [WPC1251: Cyrillic]

HEX	8	9	A	B	C	D	E	F
0	Ќ 128	ђ 144	SP 160	° 176	А 192	Р 208	а 224	р 240
1	ѓ 129	‘ 145	Ѓ 161	± 177	Б 193	С 209	б 225	с 241
2	‘ 130	’ 146	Ѕ 162	І 178	В 194	Т 210	в 226	т 242
3	ђ 131	“ 147	Ј 163	і 179	Г 195	У 211	г 227	у 243
4	” 132	” 148	Ѡ 164	ѓ 180	Д 196	Ф 212	д 228	ф 244
5	... 133	• 149	Ѓ 165	μ 181	Е 197	Х 213	е 229	х 245
6	† 134	— 150	Ї 166	ѡ 182	Ж 198	Ц 214	ж 230	ц 246
7	‡ 135	— 151	§ 167	· 183	З 199	Ч 215	з 231	ч 247
8	€ 136	SP 152	Ё 168	ё 184	И 200	Ш 216	и 232	ш 248
9	‰ 137	™ 153	© 169	№ 185	Й 201	Щ 217	й 233	щ 249
A	Љ 138	љ 154	Є 170	є 186	К 202	Ъ 218	к 234	ъ 250
B	‹ 139	› 155	« 171	» 187	Л 203	Ы 219	л 235	ы 251
C	Њ 140	њ 156	ѣ 172	ј 188	М 204	Ь 220	м 236	ь 252
D	Ќ 141	ќ 157	- 173	Ѕ 189	Н 205	Э 221	н 237	э 253
E	Ѓ 142	ђ 158	® 174	ѕ 190	О 206	Ю 222	о 238	ю 254
F	Ѕ 143	ѡ 159	Ї 175	ї 191	П 207	Я 223	п 239	я 255

Page 47 [WPC1253: Greek]

HEX	8	9	A	B	C	D	E	F
0	€ 128	SP 144	SP 160	° 176	ĩ 192	Π 208	ũ 224	π 240
1	SP 129	' 145	ˆ 161	± 177	Α 193	Ρ 209	α 225	ρ 241
2	' 130	' 146	Α 162	² 178	Β 194	SP 210	β 226	ς 242
3	f 131	“ 147	£ 163	³ 179	Γ 195	Σ 211	γ 227	σ 243
4	” 132	” 148	¤ 164	´ 180	Δ 196	Τ 212	δ 228	τ 244
5	... 133	• 149	¥ 165	μ 181	Ε 197	Υ 213	ε 229	υ 245
6	† 134	— 150	¡ 166	¶ 182	Ζ 198	Φ 214	ζ 230	φ 246
7	‡ 135	— 151	§ 167	· 183	Η 199	Χ 215	η 231	χ 247
8	SP 136	SP 152	” 168	Έ 184	Θ 200	Ψ 216	θ 232	ψ 248
9	‰ 137	™ 153	© 169	Η 185	Ι 201	Ω 217	ι 233	ω 249
A	SP 138	SP 154	ª 170	Ί 186	Κ 202	Ϊ 218	κ 234	ϊ 250
B	‹ 139	› 155	« 171	» 187	Λ 203	Ϋ 219	λ 235	ϋ 251
C	SP 140	SP 156	¬ 172	Ο 188	Μ 204	ά 220	μ 236	ό 252
D	SP 141	SP 157	- 173	½ 189	Ν 205	έ 221	ν 237	ύ 253
E	SP 142	SP 158	® 174	Ύ 190	Ξ 206	ή 222	ξ 238	ώ 254
F	SP 143	SP 159	— 175	Ω 191	Ο 207	ι 223	ο 239	SP 255

Page 48 [WPC1254: Turkish]

HEX	8	9	A	B	C	D	E	F
0	€ 128	SP 144	SP 160	° 176	À 192	Ğ 208	à 224	ğ 240
1	SP 129	' 145	ı 161	± 177	Á 193	Ñ 209	á 225	ñ 241
2	, 130	' 146	ç 162	² 178	Â 194	Ò 210	â 226	ò 242
3	f 131	" 147	£ 163	³ 179	Ã 195	Ó 211	ã 227	ó 243
4	" 132	" 148	¤ 164	´ 180	Ä 196	Ô 212	ä 228	ô 244
5	... 133	• 149	¥ 165	µ 181	Å 197	Ö 213	å 229	ö 245
6	† 134	— 150	ı 166	¶ 182	Æ 198	Ö 214	æ 230	ö 246
7	‡ 135	— 151	§ 167	· 183	Ç 199	× 215	ç 231	÷ 247
8	ˆ 136	˜ 152	¨ 168	˘ 184	È 200	Ø 216	è 232	ø 248
9	‰ 137	™ 153	© 169	¹ 185	É 201	Ù 217	é 233	ù 249
A	Š 138	š 154	ª 170	º 186	Ê 202	Ú 218	ê 234	ú 250
B	‹ 139	› 155	« 171	» 187	Ë 203	Û 219	ë 235	û 251
C	Œ 140	œ 156	¬ 172	¼ 188	İ 204	Ü 220	î 236	ü 252
D	SP 141	SP 157	- 173	½ 189	Í 205	İ 221	í 237	ı 253
E	SP 142	SP 158	® 174	¾ 190	Î 206	Ş 222	î 238	ş 254
F	SP 143	Ÿ 159	— 175	¿ 191	Ï 207	ß 223	ï 239	ÿ 255

Page 49 [WPC1255: Hebrew]

HEX	8	9	A	B	C	D	E	F
0	€ 128	SP 144	SP 160	° 176	‘ 192	ı 208	א 224	נ 240
1	SP 129	‘ 145	ı 161	± 177	” 193	” 209	ב 225	ו 241
2	‘ 130	‘ 146	¢ 162	² 178	” 194	” 210	ג 226	ע 242
3	f 131	” 147	£ 163	³ 179	” 195	” 211	ד 227	ף 243
4	” 132	” 148	₪ 164	’ 180	” 196	ן 212	ה 228	פ 244
5	... 133	• 149	¥ 165	μ 181	” 197	ן 213	ו 229	ץ 245
6	† 134	— 150	ı 166	¶ 182	” 198	” 214	ז 230	צ 246
7	‡ 135	— 151	§ 167	’ 183	” 199	” 215	ח 231	ק 247
8	^ 136	” 152	” 168	” 184	” 200	” 216	ט 232	ר 248
9	‰ 137	™ 153	© 169	¹ 185	” 201	SP 217	י 233	ש 249
A	SP 138	SP 154	× 170	÷ 186	SP 202	SP 218	ך 234	ת 250
B	(139) 155	« 171	» 187	” 203	SP 219	כ 235	SP 251
C	SP 140	SP 156	” 172	¼ 188	” 204	SP 220	ל 236	SP 252
D	SP 141	SP 157	” 173	½ 189	” 205	SP 221	ם 237	SP 253
E	SP 142	SP 158	® 174	¾ 190	” 206	SP 222	נ 238	SP 254
F	SP 143	SP 159	” 175	ז 191	” 207	SP 223	ן 239	SP 255

Page 50 [WPC1256: Arabic]

HEX	8	9	A	B	C	D	E	F
0	€ 128	گ 144	SP 160	° 176	ˆ 192	ذ 208	à 224	˙ 240
1	پ 129	‘ 145	‘ 161	± 177	ء 193	ر 209	ل 225	˙ 241
2	، 130	’ 146	¢ 162	² 178	أ 194	ز 210	â 226	˙ 242
3	f 131	“ 147	£ 163	³ 179	إ 195	س 211	م 227	˙ 243
4	” 132	” 148	¤ 164	´ 180	و 196	ش 212	ن 228	ô 244
5	... 133	• 149	¥ 165	µ 181	! 197	ص 213	ه 229	˙ 245
6	† 134	– 150	¡ 166	¶ 182	ئ 198	ض 214	و 230	˙ 246
7	‡ 135	— 151	§ 167	· 183	ا 199	× 215	ç 231	÷ 247
8	ˆ 136	ك 152	” 168	ˆ 184	ب 200	ط 216	è 232	˙ 248
9	‰ 137	™ 153	© 169	¹ 185	ة 201	ظ 217	é 233	ù 249
A	ث 138	ژ 154	▲ 170	؛ 186	ت 202	ع 218	ê 234	˙ 250
B	‹ 139	› 155	« 171	» 187	ث 203	غ 219	ë 235	û 251
C	œ 140	œ 156	¬ 172	¼ 188	ج 204	- 220	ی 236	ü 252
D	چ 141	SP 157	- 173	½ 189	ح 205	ف 221	ي 237	SP 253
E	ژ 142	SP 158	® 174	¾ 190	خ 206	ق 222	أ 238	SP 254
F	ذ 143	ن 159	– 175	؟ 191	د 207	ك 223	آ 239	ء 255

Page 51 [WPC1257: Baltic Rim]

HEX	8	9	A	B	C	D	E	F
0	€ 128	SP 144	SP 160	° 176	À 192	Š 208	ą 224	š 240
1	SP 129	' 145	SP 161	± 177	Ĳ 193	Ń 209	ĩ 225	ń 241
2	' 130	' 146	¢ 162	² 178	Ā 194	Ŧ 210	ā 226	ŧ 242
3	SP 131	" 147	£ 163	³ 179	Ć 195	Ó 211	ć 227	ó 243
4	" 132	" 148	¤ 164	´ 180	Ä 196	Ö 212	ä 228	ö 244
5	... 133	• 149	SP 165	µ 181	Å 197	Õ 213	å 229	õ 245
6	† 134	— 150	ı 166	¶ 182	Ɛ 198	Ö 214	ę 230	ö 246
7	‡ 135	— 151	§ 167	· 183	Ê 199	× 215	ë 231	÷ 247
8	SP 136	SP 152	Ø 168	ø 184	Č 200	Ț 216	č 232	ț 248
9	‰ 137	™ 153	© 169	¹ 185	É 201	Ł 217	é 233	ł 249
A	SP 138	SP 154	Ŕ 170	ŗ 186	Ž 202	Ś 218	ż 234	ś 250
B	‹ 139	› 155	« 171	» 187	Ê 203	Û 219	ë 235	û 251
C	SP 140	SP 156	¬ 172	¼ 188	Ğ 204	Ü 220	ğ 236	ü 252
D	ˆ 141	ˆ 157	- 173	½ 189	Ɔ 205	Ž 221	ķ 237	ž 253
E	˘ 142	˘ 158	® 174	¾ 190	Ĳ 206	Ž 222	ı 238	ž 254
F	˙ 143	SP 159	Æ 175	æ 191	Ł 207	ß 223	ı 239	˙ 255

Page 52 [WPC1258: Vietnamese]

HEX	8	9	A	B	C	D	E	F
0	€ 128	SP 144	SP 160	° 176	À 192	Đ 208	à 224	đ 240
1	SP 129	' 145	ì 161	± 177	Á 193	Ñ 209	á 225	ñ 241
2	' 130	' 146	¢ 162	² 178	Â 194	² 210	â 226	² 242
3	f 131	" 147	£ 163	³ 179	Ã 195	Ó 211	ã 227	ó 243
4	" 132	" 148	¤ 164	´ 180	Ä 196	Ô 212	ä 228	ô 244
5	... 133	• 149	¥ 165	µ 181	Å 197	Õ 213	å 229	σ 245
6	† 134	— 150	¡ 166	¶ 182	Æ 198	Ö 214	æ 230	ö 246
7	‡ 135	— 151	§ 167	· 183	Ç 199	× 215	ç 231	÷ 247
8	ˆ 136	ˆ 152	¨ 168	˘ 184	È 200	Ø 216	è 232	ø 248
9	‰ 137	™ 153	© 169	¹ 185	É 201	Ù 217	é 233	ù 249
A	SP 138	SP 154	ª 170	º 186	Ê 202	Ú 218	ê 234	ú 250
B	‹ 139	› 155	« 171	» 187	Ë 203	Û 219	ë 235	û 251
C	Œ 140	œ 156	¬ 172	¼ 188	Ü 204	Ü 220	ü 236	ü 252
D	SP 141	SP 157	¸ 173	½ 189	Í 205	Ů 221	í 237	ư 253
E	SP 142	SP 158	® 174	¾ 190	Î 206	˘ 222	î 238	đ 254
F	SP 143	ÿ 159	¯ 175	¿ 191	Ï 207	ß 223	ï 239	ÿ 255